



Tekoja ihmisarvon puolesta

Vuosikirja 2008



KIRKON
ULKOMAANAPU

Kirkon Ulkomaanavun ydinarvot:

Valikoimaton lähimmäisenrakkaus

Kaikki ihmiset on luotu tasavertaisiksi ja kaikilla on loukkaamaton ihmisarvo. Teemme työtä kaikkien kanssa, uskonnosta, etnisestä taustasta tai poliittisesta vakaumuksesta riippumatta.

Periksi antamaton toivo

Jokainen on tärkeä. Siksi yksi ihminen riittää tuomaan toivoa ja luomaan uskoa, että maailma voi muuttua.

Kirkon Ulkomaanavun missiona on rakentaa parempaa maailmaa, jossa:

- kannetaan yhteisesti vastuuta
- jokaisella ihmisellä on riittävä toimeentulo
- jokaisen ihmisen oikeuksia kunnioitetaan

Kirkon Ulkomaanavun tavoitteena on tehdä vaikuttavaa ja tehokasta työtä paremman maailman eteen. Se haluaa olla tehokas muutoksentehtävä kentällä sekä merkittävä vaikuttaja ja mieluisa kanava lahjoittajille Suomessa.



Tarvitaanko Kirkon Ulkomaanapua?

60-vuotisen historiansa aikana Kirkon Ulkomaanapu on kasvanut Suomen suurimmaksi kehitysyhteistyöjärjestöksi, jonka avustustyö on kustannustehokkainta ja ulottuu laajemmalle kuin muilla suomalaisilla avustusjärjestöillä. Useita miljoonia ihmisiä on mukana Kirkon Ulkomaanavun kehitysyhteistyöhankkeissa ja avustustyön piirissä.

Diakonian periaatteen mukaan tuki pyritään kohdistamaan sinne, missä hätä on suurin ja niiden pariin, joita kukaan muu ei auta. Viime vuosina Kirkon Ulkomaanavun työ on saanut myös yhä useamman suomalaisen liikkeelle. Yksityinen kannatus Kirkon Ulkomaanavun työlle on moninkertaistunut.

Silti yhä aina silloin tällöin törmäämme kysymykseen tarvitaanko Kirkon Ulkomaanapua. Useimmiten sellainen kysymys esitetään kirkon piiristä. Perusteluna kuulee usein sen, ettei Kirkon Ulkomaanavun työ ole riittävän hengellistä.

Diakoniassa arvokkain Herran temppeli on ihmisruumis, ei kirkkorakennus tai organisaatio. Ihmisarvoa riistävä todellisuus ja köyhyys ovat vastoin Jumalan tahtoa. Noustessamme heikoimmassa asemassa olevien rinnalle, todistamme rakkauden Jumalasta. Tässä seuraamme Nasaretin miestä.

Tänäkin päivänä 30 000 lasta kuolee aliravitsemukseen, puhtaan veden puutteeseen tai hoidettavissa oleviin sairauksiin. Lähes miljardi ihmistä näkee nytkin nälkää ja puolet kaikista maailman ihmisistä elää alle kahdella eurolla päivässä. Köyhyys on vastoin Jumalan tahtoa. On aika toimia, jatkaa pieniä tekoja ihmisarvon puolesta.

Antti Pentikäinen

Kirkon Ulkomaanavun toiminnanjohtaja



Kirkon Ulkomaanapu auttaa
Nepalissa köyhimpiä ja syrjäytyneimpiä
yhteisöjä, kuten kastittomia.
Kuva: Hannamari Rinne

Nainen kävelee reippaasti Manakaman kylän raitilla Nepalissa. Goma Biswokarma, 34, on arvostettu nainen kylässään.

Muut kyläläiset tervehtivät häntä iloisesti ja pysähtyivät juttelemaan. Näin ei kuitenkaan ole aina ollut. Goma kuuluu daliteihin, Nepalissa perinteisesti halveksittuihin kastittomiin.

Goma johtaa Manakaman kylän kehitysryhmää. Ryhmän perustamisessa auttoi paikallinen kansalaisjärjestö, joka saa tukea Kirkon Ulkomaanavulta. Kaikki ryhmän jäsenet ovat daliteja ja yhtä lukuun ottamatta

naisia. Goma on johtanut ryhmää sen perustamisesta lähtien. Ryhmä koontuu säännöllisesti pohtimaan ongelmia ja etsimään niihin ratkaisuja. Se on osallistunut tien rakentamiseen, siivouskampanjoihin, varainhankintaan ja maanviljelyyn.

Ryhmän saavutusten ansiosta kyläläiset ovat alkaneet arvostaa naisia ja kysyä heiltä neuvoja. Muiden saavutusten ohella toiminta on opettanut

Gomalle johtamistaitoja.

”Minulla on unelma. Haluan palvella köyhiä naisia. Nykyisessä tehtävässäni voin toteuttaa tätä unelmaa”, Goma sanoo.

”Ryhmän antamien vastuiden ansiosta olen voinut kasvaa ja kehittyä. Tunnen itseni nyt vahvaksi ja kykeneväksi.”

Paikallisuus takaa kestävät tulokset

Kirkon Ulkomaanapu korostaa toiminnassaan hankkeiden juurruttamista paikalliseen yhteisöön. Kestävien kehitystulosten aikaansaaminen edellyttää, että vastuu hankkeen vetämisestä on paikallisella yhteisöllä.

Kyläläiset ovat avainasemassa hankkeiden toteuttamisessa. Tavoitteena on, että he kartoittavat omat ongelmansa ja tarpeensa, etsivät niihin ratkaisuja ja arvioivat tarvittavat resurssit sekä mitä he itse pystyvät tekemään ja mihin he tarvitsevat ulkopuolista apua.

Yksi keskeinen keino paikallisuuden vahvistamiseksi on paikallisten yhteistyökumppaneiden osallistuminen hankkeiden toteuttamiseen. Ne voivat olla eri alojen järjestöjä ja kansalaisyhteiskunnan toimijoita, jotka vahvistavat hanketta omalla asiantuntemuksellaan.

Paikalliset kansalaisjärjestöt toteuttavat KUAn tuella hankkeita muun muassa Nepalissa, Sierra Leonessa, Kongossa ja Ugandassa sekä Keski-Amerikassa ja Haitilla.



Valistusryhmät opastivat kotikyliinsä palanneita angolalaisia välttämään sodan aikana maahan kylvettyjä miinoja.
Kuvat: ACT International/ Paul Jeffrey

Chitakan kylä Angolassa on täynnä työn touhua. Kyläläiset ovat perustaneet monenlaisia toimintaryhmiä ja yhdistyksiä.



Uusin tulokas on kylän kehityskomitea, johon kyläläiset ovat valinneet yhdeksän jäsentä, kaksi heistä naisia. Komitean jäsenet saavat parhaillaan koulutusta tehtäviinsä.

”Tiedämme, miten kehitämme omaa kyläämme. Meidän on opittava myös arvioimaan työtämme. Jos jokin menee vikaan, meidän pitää osata muuttaa suuntaa ja toimia toisin”, kehityskomitean jäsenet sanovat.

Kun asukkaat muutama vuosi sitten palasivat sisällissodan jälkeen kotikyläänsä, talot olivat rapistuneet ja pellot metsittyneet. Kaikki oli aloitettava alusta.

Kirkon Ulkomaanavun tukeman hankkeen työntekijät tulivat työskentelemään asukkaiden kanssa. Aluksi väki istui yhdessä työntekijöiden kanssa puun alla kirjaamassa ongelmia ja miettimässä ratkaisuja. Ky-

läläiset valitsivat joukostaan yhden miehen, **Jose Masumban**, koulutettavaksi. Hänen tehtävänsä on innostaa muita kyläläisiä.

”Rohkaisen ihmisiä rakentamaan käymälöitä, käyttämään puhdasta juomavettä ja pesemään ruoka-astiat. Olen niin innostunut valistajan työstäni, että käyn naapurikylissäkin opettamassa”, Jose Masumba kertoo.

Pitkä tie katastrofiavusta kestävään kehitykseen

Kirkon Ulkomaanapu toimii useissa maissa, joissa toivutaan pitkästä sodasta. Avustustyössä siirtymäinen katastrofiavusta pitkäjänteiseen kehitystyöhön on vaikeaa, sillä se vaatii hankkeen toteuttajilta syvää asennemuutosta. Nopeutta ja tehokkuutta edellyttävästä avun jakamisesta on siirryttävä ihmisten omaa osallistumista tukevaan työhön.

Pitkä epävarmuus ja katastrofiavun varassa eläminen heikentävät ihmisten kykyä ottaa vastuuta oman elämänsä rakentamisesta. Ihmisten motivoimiseen

tarvitaan paljon aikaa ja keskusteluja, joissa kyläläisten kanssa yhdessä pohditaan, mitkä ovat tavoitteet ja miten niihin voidaan päästä.

Tärkeä rooli kyläkehitysohjelmien onnistumisessa on kyläkehitystyöntekijöillä ja kylistä koulutetuilla vapaaehtoisilla, jotka omalla esimerkillään rohkaisevat muita.

Kirkon Ulkomaanapu tukee sotien jälkeistä jälleerakennusta Angolassa, Sierra Leonessa, Liberiassa, Pohjois-Ugandassa ja Etelä-Sudanissa sekä Balkanilla ja Afganistanissa.

"Koulutamme ihmisiä tulvien varalle. Kerromme heille, kuinka tärkeää on pitää aina varalla vähän käteistä rahaa sekä huopia ja ruokaa."

"Siten he pystyvät huolehtimaan itsestään ja läheisistään katastrofin sattuessa", **Nazrul Ghani** kertoo.

Hän tekee työtä Bangladeshissa hiekkasärkillä asuvien ihmisten kanssa. Hiekkasärkät ovat houkutteleva asuinpaikka köyhyydessä eläville ihmisille. Tulvat tuovat mukanaan

hedelmällistä maaperää, mutta voivat myös hetkessä viedä kirjaimellisesti maan jalkojen alta. Varautumalla ennakolta tulviin ihmiset pystyvät pienentämään tulvien aiheuttamia tuhoja.

"Autamme ihmisiä rakentamaan pengerryksiä, joille he rakentavat talonsa. Mittaamalla veden korkeu-

den he voivat ennakoida tulvia. Levitämme kyliin julisteita, pidämme kokouksia ja koulutamme paikallisia draamaryhmiä esittämään näytelmiä, joissa kerrotaan katastrofeihin valmistautumisesta."

Ilmasto muuttaa maailmaa

Ilmaston lämpeneminen on lisännyt äärimmäisiä sääilmiöitä. Kuivuudet, hirmumyrskyt ja tulvat ovat lisääntyneet ja voimistuneet ja tehneet köyhät yhteisöt entistä haavoittuvaisemmiksi. Varautumalla ennakolta poikkeuksellisiin luonnonoloihin voidaan kuitenkin vähentää niiden tuhoja ja estää niiden muuttuminen tuhoisiksi katastrofeiksi.

Katastrofivalmiuden kehittäminen ja ilmastonmuutoksen seurauksiin varautuminen on noussut entistä tärkeämmäksi osaksi Kirkon Ulkomaanavun maaseudun kehitysohjelmia.

Paikalliset ihmiset ovat avainasemassa katastrofi-

valmiuden kehittämisessä. Kylät laativat omat pelastussuunnitelmansa. Varmuusvarastojen ja evakuoitistuojien on oltava kunnossa ja ihmisten on tiedettävä omat tehtävänsä. Tiedottajilla, pelastajilla, ensiavun antajilla, raavaajilla ja hätäavun jakajilla on kaikilla oma työnsä hoidettavanaan.

Maanviljelijät voivat varautua kuiviin kausiin rakentamalla kastelujärjestelmiä, parantamalla viljan varastointia ja ottamalla viljelyyn paremmin kuivuutta kestäviä lajikkeita. Hankkimalla kotieläimiä tai muuta omaisuutta he voivat tarvittaessa selviytyä katovuodesta myymällä niitä.



Kambodzhassa NaistenPankilla on tuettu kyläpankkeja, joista naiset voivat saada lainoja omaa yritystoimintaa varten.
Kuvat: Antti Pentikäinen

18-vuotiaan Kyomugisha Peacen ompelimo Mijwalan kylässä Ugandassa on pikkuruinen huone vaatimattomassa talossa.



Huoneeseen mahtuu hädin tuskin ompelukone ja pöytä sekä muutama jakkara. Verhon takana on pieni makuusoppi.

Peace perusti ompelimensa syyskuussa 2007 valmistuttuaan ompelijaksi Ssembabulen aids-projektin kaksivuotiselta kurssilta. Alkuun hän pääsi ompelukoneella, jonka sai KUAn NaistenPankin tuella.

Peace istuu ompelimossaan koko valoisan ajan, kahdeksasta iltakuuteen. Ilta-askareet ja ruoanlaitto sujuvat pimeän aikana vanhasta säilykepurkista tehdyn pienen parafiinilampun, tadooban, valossa.

Aluksi Peace korjasi vaatteita. Kun siitä vähitellen kertyi rahaa, hän osti kunnan sakset, lankoja ja kangasta. Nyt hän tekee koulupukuja ja perin-

teisiä naisten mekkoja. Miesten paitojakin hän osaisi tehdä, mutta miehet ostavat paitansa torilta.

Viikonloppuisin Peace kävelee parin tunnin matkan kotikyläänsä vanhempiensa luokse. Vanhemmat ovat hänen vastuullaan, sillä muut sisarukset ovat muuttaneet pois.

Naisten voimin köyhyyttä vastaan

Vuodet 2006-2007 olivat naisten oikeuksien teemavuotia Kirkon Ulkomaanavussa. Naiset ovat avainasemassa köyhyyden vähentämisessä. Heillä on kuitenkin usein rajalliset mahdollisuudet vaikuttaa omaan elämäänsä.

Kirkon Ulkomaanapu korostaa naisten roolia sekä hankkeiden suunnittelussa että toteuttamisessa. Kun naiset tulevat tietoisiksi omista oikeuksistaan, heistä voi tulla tärkeitä muutosvoimia yhteisöissään.

Teemavuoteen liittyen Kirkon Ulkomaanapu aloitti

omat Naiset sodan jälkimainingeissa -hankkeet Kongon demokraattisessa tasavallassa ja Länsi-Afrikassa. Hankkeilla autetaan sodan vuoksi eri tavoin kärsimään joutuneita naisia parantamaan elinolosuhteitaan ja edistämään oikeuksiensa toteutumista.

Vuonna 2007 perustettu NaistenPankki puolestaan rahoittaa naisten taloudellista toimeentuloa ja yrittäjyyttä tukevia hankkeita Etiopiassa, Ugandassa ja Kambodzhassa.

Omer on muuttanut käytöstään sen jälkeen kun Kirkon Ulkomaanavun tukema uusi hanke alkoi puuttua perheväkivaltaan.
Kuva: Jenni-Justiina Niemi

Huone on täynnä ihmisiä. Puhutaan perheiden ongelmista, perheväkivallasta ja alkoholismista.

Mirafloresin kylässä Perussa on menossa perheväkivallan vähentämistä edistävän ryhmän kokous.

Muiden naisten joukossa istuu tyynen ja tyytyväisen oloinen nainen. Vuotta aiemmin **Benedicta** antoi kasvot Andien intiaaniyhteisön vaietulle

ongelmalle, perheväkivallalle. Sen jälkeen on tapahtunut paljon.

Benedicta oli joutunut toistuvasti pakenemaan lasten kanssa miehensä **Omerin** lyöntejä. Diakonia-järjestön aloittaman uuden hankkeen ansiosta ongelmaan puututtiin. Aviomies

joutui vastuuseen teoistaan. Nyt hän on lopettanut juomisen ja **Benedicta** kertoo perheen tilanteen parantuneen huomattavasti.

Ryhmän ansiosta koko yhteisö on alkanut puhua asiasta avoimemmin.

Uusia hankkeita Yhteisvastuun avulla

Yhteisvastuukeräys on Suomen suurin kansalaiskeräys, jonka toteuttavat seurakuntien vapaaehtoiset. Sen tuotosta 60 prosenttia ohjataan Kirkon Ulkomaanavun työhön. Yhteisvastuukeräyksen varoilla rahoitetaan KUAn perinteistä hanketyötä, mutta sen lisäksi sillä halutaan kehittää uudenlaisia hankkeita.

Kunakin vuonna keräyksessä nostetaan esiin jokin erityisteema. Vuonna 2007 aiheena olivat perheiden mielenterveysongelmat ja kohdemaana Peru.

Perussa aloitettiin yhteistyössä paikallisen Diakonia-järjestön kanssa yhteisöllinen mielenterveys-hanke, jonka tavoitteena on puuttua Andien vuoriston intiaaniyhteisöjen perheväkivaltaan ja alkoholismiin sekä edistää tasa-arvoa.

Hanke nosti esiin yhteisössä vaietun aiheen. Olennaista oli, että Diakonia-järjestö kehitti hanketta yhteistyössä paikallisten viranomaisten kanssa.



"Ei ole järkevää mennä itsetietoisesti kertomaan, mitä missäkin tarvitaan. Jotta kehitysyhteistyö kantaisi hedelmää, pitää tietää paikallinen tilanne todella hyvin."



Kuva: Lauri Soini

"Pitää ottaa huomioon myös paikallisten ihmisten oma pitkä selviytymisen perinne", **Ilona Oranen**, 21, pohtii.

Ilona oli yksi neljästä suomalaisnuoresta, jotka osallistuivat opintomatkalle Mosambikiin syksyllä 2007. Nuoret tutustuivat

Kirkon Ulkomaanavun tukemaan työhön Chimbemben kylässä. He saivat kosketuksen afrikkalaiseen arkeen osallistumalla yhdessä kyläläisten kanssa veden hakuun, pelon muokkaukseen ja maissipuuron valmistamiseen.

Opintomatka oli osa Kirkon Ulkomaanavun Pelasta maailma -kansainvälisyyskasvatushanketta. Osana hanketta Yleisradio teki nuorten matkalta ohjelmasarjan TV2:n Wintteri-ohjelmaan.

KUA juhli uusilla toimintamuodoilla

Kirkon Ulkomaanapu täytti 60 vuotta vuonna 2007. Juhlavuoden aikana KUA toteutti useita uusia toimintamuotoja.

Kirkon Ulkomaanavun ensimmäisinä Toivon lähettiläinä aloittivat laulaja-näyttelijä **Maria Ylipää** ja laulaja-muusikko **Juha Tapio**. He perehtyivät Kirkon Ulkomaanavun työhön Ugandassa ja osallistuivat vuoden aikana lukuisiin tapahtumiin esiintyen ja kertoen KUAn työstä.

Kirkon Ulkomaanapu järjesti Toivon vaelluksen, jonka osanottajat kulkivat kävellen pyhiinvaellusperinteen hengessä ja tutustuivat elämyksellisesti Kirkon Ulko-

maanavun työhön ja kehitysmaiden naisten arkeen. Toivon vaelluksesta valmistettiin myös seurakuntia varten suuren suosion saanut materiaalipaketti, jonka pohjalta ne voivat toteuttaa omia vaelluksiaan.

Kirkon Ulkomaanapu ja sen yhteydessä toimiva nuorisoverkosto Changemaker järjestivät Tavoittele unelmaa -konserttikiertueen, jossa Toivon lähettiläs Juha Tapio esiintyi.

Uusi kansainvälisen avustustyön koulutus aloitettiin syksyllä 2007 yhteistyössä diakonia-ammattikorkeakoulun kanssa. Kurssi antaa perustiedot kansainvälisestä avustustyöstä kehitysmaissa.

Tammikuussa 2007 suomalaisia naisvaikuttajia tutustui Kirkon Ulkomaanavun työhön Liberiassa. Naisten kesken syntyi halu tehdä jotakin konkreettista kehitysmaiden naisten auttamiseksi.

Syntyi NaistenPankki, rahasto, joka kerää varoja kehitysmaiden naisten taloudellisen toimeentulon ja yrittäjyyden tukemiseen.

NaistenPankki rahoittaa muun muassa kyläpankin toimintaa, ammat-

tikoulutusta, työkalujen ja materiaalien hankintaa ja muuta yrittäjyyteen tähtäävää toimintaa. NaistenPankki on tuonut uusia ryhmiä mukaan Kirkon Ulkomaanavun työhön. NaistenPankin toiminta Suomessa perustuu

vapaaehtoisten osallistumiseen ja heidän osaamiseensa.

Hyvä tulokehitys jatkui

Kirkon Ulkomaanavun hyvä taloudellinen kehitys jatkui vuonna 2007. KUAN tulot olivat yhteensä 23,8 miljoonaa euroa. Ne muodostuivat yksityislahjoituksista, seurakuntien tuesta sekä valtion ja EU:n rahoituksesta. Kasvua edellisvuoteen oli yli 2 miljoonaa euroa.

Kirkon Ulkomaanavun tuloista kolmasosa tulee seurakunnista. Se antaa vakaan taloudellisen perustan toiminnalle. Vuonna 2007 tämä tarkoitti noin 7,9 miljoonaa euroa. Se sisältää sekä talousarviotuet että kolehdit ja Yhteisvastuukeräyksen.

Yksityislahjoitukset kasvoivat yli neljänneksellä ollen yhteensä 4,7 miljoonaa euroa. Lahjoitusten vahva kasvu viestii Kirkon Ulkomaanavun työn tunnettuuden kasvusta ja luottamuksesta suuren yleisön keskuu-

dessä. Hyvään tulokseen olivat osaltaan vaikuttamassa alkuvuonna perustettu NaistenPankki sekä Toisenlaisen Lahjan onnistunut kampanjointi. Nämä lahjoitusmuodot konkretisoivat kehitysyhteistyötä ja kertoivat kehitysyhteistyön eri tavoista lahjoittajille.

Valtion ja EU:n osuus tuloista oli runsaat 40 prosenttia. Kirkon Ulkomaanapu on ulkoministeriön kumppanuusjärjestö. Ulkoministeriön 9,3 miljoonan euron tuesta 4,9 miljoonaa euroa oli kumppanuussopimuksen mukaista tukea pitkäjänteiseen työhön ja 4,4 miljoonaa euroa humanitaariseen apuun, jälleenrakennukseen sekä miinanraivaukseen osoitettua tukea. EU-tukea KUA sai 0,3 milj. euroa.

*Naisvaikuttajien aloitteesta syntynyt NaistenPankki tukee kehitysmaiden naisten yrittäjätoimintaa.
Kuva: Antti Pentikäinen*



KUAN tärkeimmät avustuskohteet

Afrikka

Angola: Jälleenrakennus, maaseudun kehitysohjelmat, miinanraivaus

Eritrea: Maaseudun kehitysohjelmat, tyttöjen koulutus, tasa-arvo- ja lisääntymisterveyskoulutus

Etiopia, Zimbabwe: Maaseudun kehitysohjelmat

Kongo: Humanitaarinen apu, naisten oikeudet

Liberia: Maaseudun kehitysohjelmat, jälleenrakennus

Mosambik: Maaseudun kehitysohjelmat, HIV ja aids-työ

Uganda: Maaseudun kehitysohjelmat, HIV ja aids-työ, humanitaarinen apu

Ruanda: Maaseudun kehitysohjelmat, rauhan- ja sovinnontyö

Sambia: Pakolaistyö

Sierra Leone: Maaseudun kehitysohjelma, naisten oikeudet

Sudan: Pakolaisten paluumuutto, jälleenrakennus, humanitaarinen apu

Aasia ja Lähi-itä

Bangladesh, Nepal: Kyläkehitysohjelmat

Intia: Kyläkehitysohjelmat, koulutus, slummityo

Kambodza: Kyläkehitysohjelmat, miinanraivaus

Lähi-itä: Humanitaarinen apu ja rauhantyö

Latinalainen Amerika

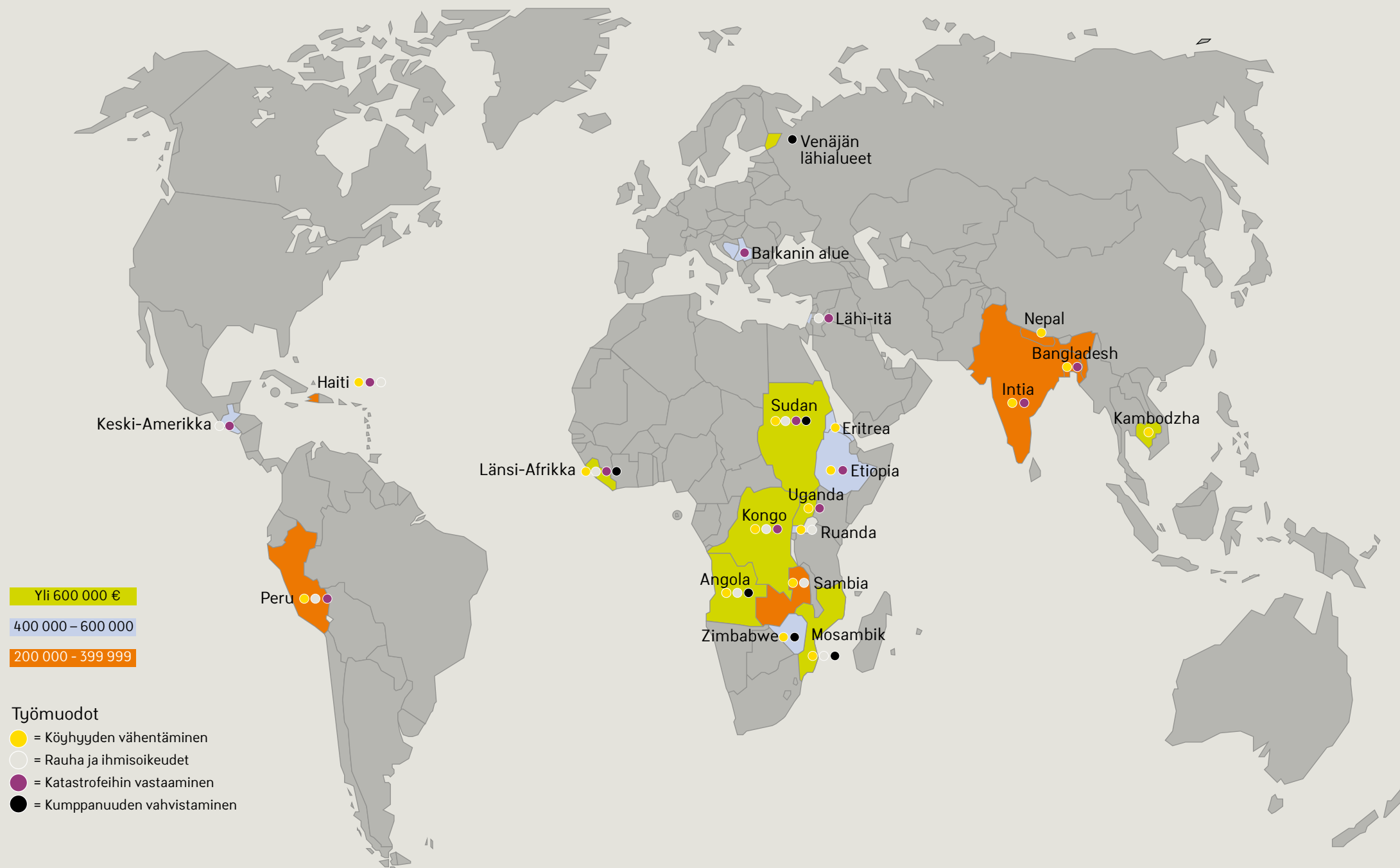
Keski-Amerikka ja Karibia: Kansalaisyhteiskunnan vahvistaminen

Peru: Kyläkehitystyö intiaanien parissa

Eurooppa

Balkanin alue: Jälleenrakennus

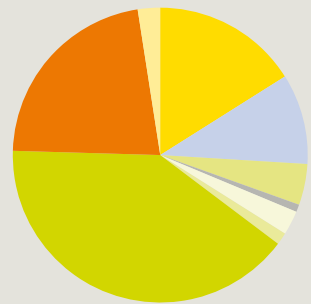
Venäjä: Kirkkojen työntekijäkoulutus, paikallisdiakonian tukeminen ja kehittäminen, HIV ja aids-työ



Liiteosion sisältö

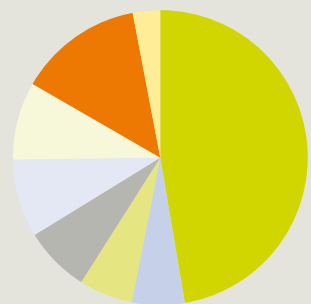
Hallinto.....	22
Neuvottelukunnat ja työryhmät	23
KUAn edustajat yhteistyötahoilla	23
Kansainväliset luottamustehtävät.....	23
Yhteistyöverkosto.....	24
Tapahtumia vuoden varrelta	25
Kirkon Ulkomaanavun talous vuonna 2007	26
Kirkon Ulkomaanavun avustusalueet 2007	28
Tuloslaskelma.....	30
Tasekirja.....	31
Projektit 2007.....	32
Seurakuntien tuki vuonna 2007.....	37

Kirkon Ulkomaanavun tulot vuonna 2007 yhteensä 23,8 milj. euroa (Me)



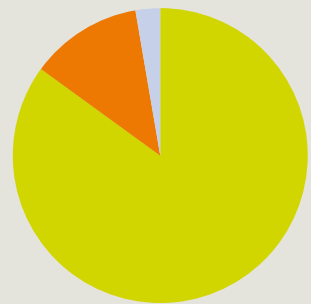
Seurakuntien talousarviotuki	3,8 Me	15,7 %
Yhteisvastuukeräys	2,3 Me	9,7 %
Kolehdit	1,0 Me	4,4 %
Seurakuntien muu tuki	0,2 Me	0,8 %
Kirkkohallituksen tuki	0,6 Me	2,6 %
EU:n tuki	0,3 Me	1,3 %
Ulkoministeriön tuki	9,4 Me	39,3 %
Yksityiset ja yritykset	5,6 Me	23,8 %
Muut tuotot	0,6 Me	2,4 %

Kirkon Ulkomaanavun toimintamenot vuonna 2007 yht. 23,5 milj. euroa (Me)



Afrikka	10,0 Me	42,6 %
Aasia, Lähi-itä ja Oseania	3,6 Me	15,2 %
Latinalainen Amerikka	1,3 Me	5,3 %
Eurooppa	1,5 Me	6,5 %
Yleismaailmalliset ohjelmat	1,8 Me	7,7 %
Avustustyön suunnittelu ja seuranta	1,8 Me	7,7 %
Tukitoiminnot	2,9 Me	12,3 %
Yleishallinto	0,6 Me	2,7 %

Avustustyön osuus 85 % vuonna 2007



Ulkomainen avustustyö	20,0 Me	85,0%
Tukitoiminnot kotimaassa	2,9 Me	12,3 %
Yleishallinto	0,6 Me	2,7 %

Tukitoiminnot sisältävät varainhankinnan, vaikuttamistyön, viestinnän ja koulutuksen.
Yleishallinto sisältää johtajan toimiston, taloustoimiston sekä yleiskulut

Hallinto

Kirkon Ulkomaanavun säätiön toimintaa johtaa kirkon ulkoasiain neuvoston asettama yksitoistajäseninen hallitus, apunaan kolmijäseninen työjaosto. Hallituksella on myös kolme varajäsentä.

Hallitus kokoontui vuoden 2007 aikana 5 kertaa ja työjaosto 8 kertaa.

Kirkon Ulkomaanavun hallitukseen kuuluivat kertomusvuonna:

Puheenjohtajana hallintojohtaja **Markku Porvari**

Varapuheenjohtajana piispa **Voitto Huotari**

muina jäseninä

kirkkoneuvos **Risto Cantell**
johtaja **Simo Huhta**
korkeakoulupastori **Leena Huovinen**
kansainvälisten asiain sihteeri **Tarja Kantola**
eurokansanedustaja **Eija-Riitta Korhola**
työalasihteeri **Pia Kummel-Myrskog**
alivaltiosihteeri **Marjatta Rasi**
ministeri **Pär Stenbäck**
päätoimittaja **Merja Ylä-Anttila**

varajäseninä

toiminnanjohtaja **Pauliina Arola** 1.6. asti
talousjohtaja **Jyri Klemola**
hiippakuntasihteeri **Helena Tuominen**
toimitusjohtaja **Anni Vepsäläinen** 1.6. lähtien

sihteerinä **Antti Pentikäinen**

sekä hallituksen kutsumina asiantuntijajäseninä kirkon lähetys sihteeri **Jaakko Mäkelä** kirkon lähetystyön keskuksesta
johtava sihteeri **Heikki Hiilamo** kirkon diakonia- ja yhteiskuntatyöstä
pääsihteeri **Heikki Huttunen** Suomen ekumeenisesta neuvostosta
projektipäällikkö **Riina Nguyen** ortodoksien OrtAid-avustusjärjestöstä

Hallituksen työjaostoon kuuluivat kertomusvuonna:

puheenjohtajana hallituksen puheenjohtaja **Markku Porvari**, henkilökohtaisena varajäsenenä kirkkoneuvos **Risto Cantell**

jäseninä ja varajäseninä 6.11. asti korkeakoulupastori **Leena Huovinen**, henkilökohtaisena varajäsenenä **Pauliina Arola** (1.6. alkaen **Anni Vepsäläinen**) ja työalasihteeri **Pia Kummel-Myrskog**, henkilökohtaisena varajäsenenä **Helena Tuominen** ja 7.11. alkaen jäseninä työalasihteeri **Pia Kummel-Myrskog**, henkilökohtaisena varajäsenenä **Leena Huovinen** ja hiippakuntasihteeri **Helena Tuominen**, henkilökohtaisena varajäsenenä toimitusjohtaja **Anni Vepsäläinen**

sekä sihteerinä **Antti Pentikäinen**

Suunnittelu- ja koordinaatiotyöhön osallistui kolme työryhmää, joissa oli edustettuina ulkopuolisia yhteistyö- ja asiantuntijatahoja:

kirkon järjestöjen Inkeri-neuvottelukunta
Vastuuviikon yhteistyöryhmä
yhteyshenkilötyöryhmä

Neuvottelukunnat ja työryhmät

KUA:n edustajat osallistuivat seuraaviin kirkon ulkoasiain neuvoston asettamiin asiantuntijatyöryhmiin:

ekumeenisten yhteyksien työryhmä
Itä-Euroopan työryhmä
Islam-työryhmä

KUA oli myös edustettuna seuraavassa kirkkohallituksen asettamassa työryhmässä:
kirkon ihmisoikeuskysymysten neuvottelukunta

KUAn edustajat yhteistyötahoilla

Toiminnanjohtaja **Antti Pentikäinen**: Ulkoministeriön ihmisoikeusasioiden neuvottelukunnan jäsen, Kirkon strategia 2015 -työryhmän jäsen, Valtioneuvoston asettaman Kehityspoliittisen toimikunnan jäsen, Helsingin Diakoniasalaitoksen säätiön hallintoneuvoston jäsen, kirkon vastuullisen sijoittamisen neuvottelukunnan jäsen

Suunnittelija **Eija Alajarva**: Kansalaisjärjestöjen ihmisoikeussäätiön KIOSin hallituksen varajäsen

Suunnittelija **Maija Hakulinen**: Kansalaisjärjestöjen konfliktinehkäisyverkoston (KATU) hallituksen jäsen

Markkinointipäällikkö **Riikka Karppinen**: Reilun kaupan edistämisyhdistyksen hallituksen varapuheenjohtaja

Suunnittelija **Susanna Korpia-Bond**: Suomalaisten kehitysyhteistyöjärjestöjen EU-yhdistys KEHYS ry:n hallituksen jäsen 1.3. alkaen

Suunnittelija **Aarno Lahtinen**: Kirkon Ulkoasiainneuvoston Itä-Euroopan työryhmän jäsen, Kirkon järjestöjen Inkerin neuvottelukunnan jäsen

Humanitaarisen avun yksikön päällikkö **Helena Manninen-Visuri**: Suomen humanitaarisen oikeuden seuran hallituksen jäsen

Suunnittelija **Saara Ojanen**: Suomalaisten kristillisten järjestöjen ja niiden afrikkalaisten kumppanien aids-verkoston (CUAHA) suomalaisen sidosryhmän jäsen

Suunnittelija **Miina Puntila**: Suomalaisten kehitysyhteistyöjärjestöjen EU-yhdistys KEHYS ry:n hallituksen jäsen 28.2. asti

Suunnittelija **Sylvia Raulo**: Kansalaisjärjestöjen ihmisoikeussäätiön KIOSin hallituksen jäsen

Kehityspolitiikan koordinaattori **Nina Suomalainen**: Kehitysyhteistyön palvelukeskuksen KEPAn hallituksen jäsen

Kansainväliset luottamustehtävät

Kirkon Ulkomaanavun luottamushenkilöitä ja työntekijöitä toimi kansainvälisten kirkkoliittojen ja yhteistyökirkkojen luottamustehtävissä seuraavasti:

Varatoiminnanjohtaja (avustustyö) **Leo Siliämaa**: LML:n maailmanpalvelun osaston pysyvän komitean jäsen; ACT:n katastrofikomitean jäsen

Suunnittelija **Aarno Lahtinen**: Inkerin kirkon teologisen instituutin ja stipendirahaston hallitusten jäsen

Yhteistyöverkosto

Luterilainen maailmanliitto (LML)

LML on merkittävin KUAn kehitys- ja katastrofiohjelmien toteuttajakumppani. LML:n maailmanpalvelun osastolla on 17 ohjelmamaata tai -aluetta, joista KUA oli mukana 15:ssä. Tämän lisäksi KUA tukee Bangladeshissa, Perussa ja Zimbabwessa LML:n entisiä maaohjelmia, jotka toimivat kansallisina kansalaisjärjestöinä.

LML:n Lähetyksen ja kehityksen osaston (DMD) kautta KUA antaa apua sisarkirkoille. Näiden kohteiden lukumäärää on vähennetty. Tulevaisuudessa KUA keskittyy yhteistyössä kirkkojen rooliin kehityksessä ja vaikuttamistoiminnassa.

Kirkkojen maailmanneuvosto (KMN)

Kirkkojen maailmanneuvoston kautta KUA tukee monia yleismaailmallisia ohjelmia, joilla pyritään edistämään tasa-arvon ja ihmisoikeuksien toteutumista, vaikuttamaan kansainvälisen kaupan rakenteisiin ja edistämään rauhaa konfliktitilanteissa. KMN pitää kirkkojen ääntä esillä muun muassa YK:ssa.

Kirkkojen ekumeeninen

vaikuttamistoiminnan verkosto EAA

Kirkkojen ekumeeninen vaikuttamistoiminnan verkosto EAA (Ecumenical Advocacy Alliance) on keskittynyt HIV ja aids-kysymykseen sekä kansainvälisen kaupan ongelmiin.

ACT Action by Churches Together

Kirkon Ulkomaanapu kuuluu Kirkkojen yhteisen katastrofiavun ACT Internationalin verkostoon. ACT International koordinoi kirkollisten avustusjärjestöjen katastrofiapua. Vuonna 2007 ACT Internationalin rinnalle perustettiin ACT Development, joka kokoaa yhteen kirkkoja ja kirkollisia kehitysyhteistyöjärjestöjä. Se keskittyy köyhyyden vähentämiseen, ihmisoikeuksiin ja oikeudenmukaisuuden edistämiseen. Allianssin kautta jäsenjärjestöjen yhteistyö

tiivistyy ja tehostuu. Kirkon Ulkomaanapu osallistui aktiivisesti erityisesti sen vaikuttamistoiminnan kehittämiseen.

Ulkoasiainministeriö

Kirkon Ulkomaanapu on ulkoasiainministeriön kumppanuusjärjestö. Sillä on ulkoministeriön kanssa vuosia 2007-2009 koskeva rahoitus sopimus, jonka kokonaissumma on 18,3 miljoonaa euroa.

Ulkoministeriö aloitti vuonna 2007 kumppanuusjärjestöjen toiminnan tarkastukset. Kirkon Ulkomaanapu oli ensimmäisten arvioitujen järjestöjen joukossa. Erityistilintarkastus antoi hyvin myönteisen yleisarvion Kirkon Ulkomaanavun hanketyöstä. Suosituksia annettiin hankehallinnon ja riskien hallinnan kehittämistä. Kehittämistarpeita täsmennetään edelleen osana KUAn ja ulkoministeriön yhteistyötä.

Euroopan Unioni

Kirkon Ulkomaanapu on mukana kirkollisten avustusjärjestöjen yhteistyöelimessä APRODEVissa. Sen päätehtävä on EU:n kehitysyhteistyöpolitiikan seuraaminen ja tiedon välittäminen jäsenjärjestöille. KUA osallistui APRODEVin rahoitustyöryhmän, PME-työryhmän (Planning, monitoring, evaluation) ja PAG-ryhmän (Policy and Advocacy Group) toimintaan.

Suomessa KUA kuuluu jäsenenä suomalaisten kehitysyhteistyöjärjestöjen EU-yhdistykseen, Kehys ry:hyn, jonka tehtävänä on seurata EU-politiikkaa ja antaa neuvontaa jäsenjärjestöille. Kehys ry on puolestaan eurooppalaisen EU-yhteistyöjärjestön CONCORDin jäsen.

Tapahtumia vuoden varrelta

Tammikuu

Naisvaikuttajien matka Liberiaan

Perun Diakonia-järjestön johtaja **Leena Hokkanen** ja aluekoordinaattori **Máximo Contreras** Lobato Toivon ketjun vieraina

Helmikuu

4.2. Yhteisvastuukeräys alkaa, teemana ”Turvaa ehjä lapsen mieli” ja tiedotuksellisenä kohteena Peru

Maria Ylipää ja **Juha Tapio** aloittavat Kirkon Ulkomaanavun Toivon lähettiläinä

Juha Tapio KUAn ja Changemakerin *Tavoittele unelmaa* -konserttikiertueella Oulussa 19.2., Seinäjoella 20.2., Hämeenlinnassa 21.2. ja Jyväskylässä 22.2.

Huhtikuu

19.4. Kehitysjärjestöt ympäri maailmaa vetoavat EU-puheenjohtajamaa Saksaan EPA-kauppaneuvotteluissa kehitysmaiden puolesta

Toukokuu

Christian Chavarria El Salvadorista Toivon ketjun vieraana 14.5. Reilun kaupan seurakunta -kampanja alkaa

24.5. NaistenPankin perustamistilaisuus ja naisten oikeudet teemavuoteen liittyvän *Naiset politiikan ja talouden toimijoina* -raportin julkistaminen

Kesäkuu

Presidentti **Martti Ahtisaaren** 70-vuotispäiväkeräys ”Toisenlainen lahja – koulu Afrikkaan” alkaa

Elokuu

17.-19.8. Kirkon Ulkomaanavun juhluvuoden Toivon vaellus Säkylästä Yläneelle.

Syyskuu

3.9. Kuka korjaa sadon -nettikampanja oikeudenmukaisen kaupan puolesta alkaa

23.9. Kirkon Ulkomaanavun 60-vuotisjuhlamessu Kallion kirkossa ja pääjuhla Vanhalla ylioppilastalolla.

Juhlavuoden vieraat Kirkon Ulkomaanavun työalueilta:

Paula Bernardo Mosambikista, **Yanique Francois** Haitista, **Arshinta** Indonesiasta, **Edward Yarkpazuo** Liberiasta ja **Olga Shevchuk** Venäjältä

23.9. **Heidi Karvonen** valitaan Kirkon Ulkomaanavun vuoden yhteyshenkilöksi

Lokakuu

Pelasta maailma -kansainvälisyyskasvatushankkeen opintomatka Mosambikiin

21.-28.10. Kirkkojen ekumeeninen vastuuviikko, teemana rauha ja oikeudenmukaisuus

23.10. Toivon lähettiläiden Hyvän toivon iltakeikka -konsertti Ugandan aids-työhön Savoy-teatterissa

26.10. Ylen hyvä -keräysohjelma TV2:ssa

Joulukuu

1.12. Changemakerin ”Uusi uljas turvapaikkapolitiikka” -tempaus Kolmen sepän patsaalla Helsingissä

Adventtikampanja Afrikan lasten elinolosuhteiden parantamiseen ja koulutukseen

25.12. Kirkon Ulkomaanavun joulukonsertti MTV3-kanavalla.

Pelasta maailma -kansainvälisyyskasvatushankkeen tv-ohjelmat Wintteri-ohjelmassa TV2:ssa

Kirkon Ulkomaanavun talous vuonna 2007

Vuosi 2007 oli säätiön taloudessa myönteisen kehityksen aikaa. Tilikauden ylijäämä oli 119 744,04 euroa ja oman pääoman määrä vuoden lopussa 8,0 miljoonaa euroa. Omakatteiset rahastot antavat säätiön työlle hyvän toimintavalmiuden sekä katastrofitilanteissa että kehitysyhteistyön mahdollisissa muutostilanteissa.

Katastrofirahaston pääoma vuoden lopussa oli 1,2 milj. euroa, kehitysyhteistyörahaston 1,8 milj. euroa ja vuoden aikana perustetun NaistenPankin 0,3 milj. euroa. Aasian katastrofin jatkohoitoa varten rahastoidusta 2,1 milj. euron rahastosta käytettiin tilivuonna 684 771 euroa. Alueen jälleerakennustyötä jatketaan kuluvana vuonna suunnitelmien mukaan 1 miljoonalla eurolla.

Säätiön ja sen rahastojen varat on talletettu hallituksen sijoitustoiminnan ohjeiden mukaisesti matalan riskin välineitä käyttäen korkorahastoihin ja markkinarahatalluksiin. Säätiöllä on taseessa pieni määrä lahjoituksena saatuja osakkeita.

Tuottojen kehitys

Tilikauden tuotot olivat 23 839 197,16 euroa. Ne ylittivät alkuperäisen budjetin 6,5 prosentilla. Kasvua edellisvuodesta oli 9,9 prosenttia.

Merkittävimmät tuotot kehittyivät seuraavasti: valtiolta ja EU:lta saadut tuotot olivat yhteensä 9,7 miljoonaa euroa. Ne kasvoivat edellisvuodesta 3,2 prosenttia, mutta alittivat budjetin 2,5 prosentilla, sillä osa ulkoministeriön kehitysyhteistyötuesta siirtyi vuodelle 2008. Ulkoministeriön kumppanuussopimuksen mukainen tuki oli 4,9 miljoonaa euron ja humanitaariseen apuun myönnetty tuki 4,4 miljoonaa euroa. EU-tukea saatiin 0,3 miljoonaa euroa.

Seurakuntasektorilta saadut tuotot olivat 7,9 miljoonaa euroa. Kasvua oli 0,6 prosenttia edellisestä vuodesta. Talousarviotukea saatiin seurakunnilta 3,7 miljoonaa euroa, virallisia kolehteja 0,7 miljoonaa euroa ja vapaita kolehteja 0,3 miljoonaa euroa. Yhteisvastuukeräys tuotti kehitysyhteistyön kohteille 2,3 miljoonaa euroa. Kirkkohallitukselta saatiin toimintatukea 0,6 miljoonaa euroa.

Yksityisiltä henkilöiltä saadut tuotot olivat 4,7 miljoonaa euroa ja kasvoivat edellisen vuoden tuotoista 27,7 prosenttia. Yksittäisistä keräyksistä onnistui parhaiten Toisenlainen lahja -kampanja, joka tuotti 1,7 miljoonaa euroa kaksinkertaistuen edellisestä vuodesta. Yrityksiltä ja yhteisöiltä saadut tuotot olivat 0,5 miljoonaa euroa kasvaen edellisestä vuodesta 92,3 prosenttia. Myös yritysten lahjoituksissa näkyi myönteisesti Toisenlaisen lahjan vaikutus.

Ylen Hyvä -keräys tuotti Kirkon Ulkomaanavulle 0,14 miljoonaa euroa. Testamenttituottoja säätiö sai 0,3 miljoonaa euroa. Säätiön rahoitustoiminnan tuotoissa on korotuohtojen ja rahastojen voitto-osuuksien lisäksi kirjattu myös vuonna 2005 kirjatun Nokian osakkeiden arvon alennuksen palautumista 68 634 euroa.

Seurakuntien tuen osuus kaikista tuotoista oli 33,2 prosenttia sisältäen kirkkohallitukselta saadun toiminta-avustuksen. Valtiolta ja EU:lta saadun tuen osuus oli 40,6 prosenttia ja yksityisiltä saadun tuen osuus 23,8 prosenttia.

Kulujen kehitys

Toimintakulut vuonna 2007 olivat 23 514 790,02 euroa kasvaen edellisestä vuodesta 8,4 prosenttia. Avustustoiminnan kulut olivat 20,0 miljoonaa euroa (sisältäen rahas-

toista maksettuja avustuksia 1,2 miljoonaa euroa) kasvaen edellisestä vuodesta 7,1 prosenttia. Avustustoiminnan kulut sisältävät työn suunnittelu- ja seurantakuluja 1,8 miljoonaa euroa. Avustustyön tukitoimintojen ja yleishallinnon kulut olivat 3,5 miljoonaa euroa. Ne kasvoivat edelliseen vuoteen verrattuna 16,7 prosenttia. Toimintakuluista käytettiin tukitoimintoihin ja yleishallintoon 15,0 prosenttia ja avustustyöhön 85,0 prosenttia.

Avustustoiminta alueittain

Avustustoiminnan painopiste on edelleen Afrikassa, missä käytettiin 10,0 miljoonaa euroa. Aasiassa, Oseaniassa ja Lähi-idässä käytettiin 3,6 miljoonaa euroa, Euroopassa 1,5 miljoonaa euroa ja Latinalaisessa Amerikassa 1,2 miljoonaa euroa. Yleismaailmallisissa ohjelmissa käytettiin 1,8 miljoonaa euroa.

Avustustoiminta kanavittain

Avustustoiminnan varat kohdistettiin vuonna 2007 seuraavien kanavien kautta: Luterilainen maailmanliitto 10,1 miljoonaa euroa, Kirkkojen maailmanneuvosto 1,4 miljoonaa euroa, kahdenväliset hankkeet 4,0 miljoonaa euroa ja Kirkkojen kansainvälinen katastrofiapu ACT 2,2 miljoonaa euroa ja omat hankkeet 0,5 miljoonaa euroa.

Avustustoiminta teemoittain

Teemoittain tarkasteltuna avustustyö on jakautunut: köyhyyden vähentäminen 6,4 milj. euroa, katastrofit ja ennaltaehkäisy 6,6 milj. euroa, rauhan ja ihmisoikeuksien edistäminen 2,3 milj. euroa, kumppanuuden kehittäminen 1,7 milj. euroa sekä muu avustustyö 1,2 milj. euroa.

Avustustoiminta lajeittain

Kirkon Ulkomaanavun avustustyöstä vuonna 2007 oli valtaosa, 45,1 prosenttia, kehitysyhteistyötä. Katastrofi- ja pakolaisavun osuus oli 37,3 prosenttia, kirkkojenvälisen yhteistyön osuus 8,7 prosenttia, ihmisoikeus- ja rauhan työn osuus 6,8 prosenttia sekä kumppanin toimintakyvyn vahvistaminen ja muu työ 2,1 prosenttia.

Kirkon Ulkomaanavun avustusalueet 2007

Avustusalueet	(Summat ovat euroina)						
	LML	KMN	ACT	Kahden- välinen	Omat hankkeet	Yhteensä	%
MAANOSA YHT.							
Afriikka	6 986 649	200 000	741 600	1 876 882	201 630	10 006 761	50,0 %
Aasia	1 476 604	78 000	1 004 771	427 441	0	2 986 816	14,9 %
Lähi-itä	0	293 123	200 000	72 000	0	565 123	2,8 %
Latinalainen Amerikka	688 328	80 000	85 000	393 899	0	1 247 227	6,2 %
Eurooppa	257 408	72 500	0	976 544	232 849	1 539 301	7,7 %
Yleismaailmalliset ohjelmat	651 921	631 437	155 600	338 304	64 472	1 841 734	9,2 %
YHTEENSÄ	10 060 910	1 355 060	2 186 971	4 085 070	498 951	18 186 962	91,0 %
Suunnittelu ja seuranta						1 807 351	9,0 %
ULKOMAANTYÖ YHTEENSÄ	10 060 910	1 355 060	2 186 971	4 085 070	498 951	19 994 313	100,0 %

AFRIKKA							
Maa	LML	KMN	ACT	Kahden- välinen	Omat hankkeet	Yhteensä	%
Angola	398 694			458 351	40 000	897 045	9,0 %
Eritrea	579 200					579 200	5,8 %
Etiopia	563 415			17 060		580 475	5,8 %
Kongon dem. tasavalta	840 449					840 449	8,4 %
Länsi-Afriikka*	916 719			154 250	107 096	1 178 065	11,8 %
Mosambik	679 170					679 170	6,8 %
Ruanda	514 428					514 428	5,1 %
Sambia	200 000					200 000	2,0 %
Sudan	249 638		591 600	239 559	54 534	1 135 331	11,3 %
Uganda	1 039 147			60 000		1 099 147	11,0 %
Zimbabwe	0		150 000	253 196		403 196	4,0 %
Afrikan sarvi alueellinen	0			587 400		587 400	5,9 %
Muu Afrika	1 005 789	200 000		107 066		1 312 855	13,1 %
YHTEENSÄ	6 986 649	200 000	741 600	1 876 882	201 630	10 006 761	100,0 %

*Liberia, Guinea, Sierra Leone

LML = Luterilainen maailmanliitto

KMN = Kirkkojen maailmanneuvosto

ACT = Action by Churches Together

(Kirkkojen kansainvälinen katastrofiapu)

AASIA							
Maa	LML	KMN	ACT	Kahden- välinen	Omat hankkeet	Yhteensä	%
Bangladesh	0			351 409		351 409	11,8 %
Intia	301 109			4 500		305 609	10,2 %
Kambodzha	795 495					795 495	26,6 %
Nepal	350 000					350 000	11,7 %
Tsunamiohjelmät	0		684 771			684 771	22,9 %
Muu Aasia	30 000	78 000	320 000	71 532		499 532	16,7 %
YHTEENSÄ	1 476 604	78 000	1 004 771	427 441	0	2 986 816	100,0 %

LÄHI-ITÄ							
Maa	LML	KMN	ACT	Kahden- välinen	Omat hankkeet	Yhteensä	%
YHTEENSÄ	0	293 123	200 000	72 000	0	565 123	100,0 %

LATINALAINEN AMERIKKA JA KARIBIA							
Maa	LML	KMN	ACT	Kahden- välinen	Omat hankkeet	Yhteensä	%
Keski-Amerikka	452 205					452 205	36,3 %
Peru	0			389 101		389 101	31,2 %
Haiti	121 123		85 000			206 123	16,5 %
Muu Lat. Amerikka	115 000	80 000		4 798		199 798	16,0 %
YHTEENSÄ	688 328	80 000	85 000	393 899	0	1 247 227	100,0 %

EUROOPPA							
Maa	LML	KMN	ACT	Kahden- välinen	Omat hankkeet	Yhteensä	%
Viro	0			55 740		55 740	3,6 %
Venäjä	15 000			262 522		277 522	18,0 %
Venäjä / rakennusprojektit	0			459 936		459 936	29,9 %
Balkanin alue	242 408			113 587	227 627	583 622	37,9 %
Muu Eurooppa	0	72 500		84 759	5 222	162 481	10,6 %
YHTEENSÄ	257 408	72 500	0	976 544	232 849	1 539 301	100,0 %

Tuloslaskelma

Euroa	1.1. - 31.12.2007		1.1. - 31.12.2006	
VARSINAINEN TOIMINTA				
Avustustoiminta				
Tuotot				
Valtiolta	8 992 366,00		8 640 180,50	
EU:lta	308 477,99		382 259,86	
Seurakunnilta	6 548 776,41		7 042 019,60	
Muut tuotot	14 551,89		0,00	
	15 864 172,29		16 064 459,96	
Kulut				
Suorat avustukset	-16 734 981,84		-16 657 656,60	
Henkilöstökulut	-1 323 752,76		-964 212,17	
Muut kulut	-770 568,71		-453 396,77	
	-18 829 303,31	-2 965 131,02	-18 075 265,54	-2 010 805,58
Avustustoiminnan tukitoiminnot				
Viestintä, koulutus ja vaikuttamistyö				
Tuotot	463 561,34		398 822,00	
Kulut				
Henkilöstökulut	-610 402,08		-763 495,37	
Muut toimintakulut	-1 151 414,19		-917 948,35	
	-1 761 816,27	-1 298 254,93	-1 681 443,72	-1 282 621,72
Yleishallinto				
Kulut				
Henkilöstökulut	-860 416,35		-547 890,37	
Muut toimintakulut	-181 285,15	-1 041 701,48	-222 715,99	-770 606,36
Varsinaisen toiminnan kulujäämä		-5 305 087,43		-4 064 033,66
VARAINHANKINTA				
Tuotot				
Lahjoitukset yksityishenkilöiltä	4 096 092,51		3 576 989,00	
Yrityksiltä ja yhteisöiltä	369 496,60		254 589,33	
	4 465 589,11		3 831 578,33	
Kulut	-672 445,20	3 793 143,91	-502 217,93	3 329 360,40
Tuotto/kulujäämä		-1 511 943,52		-734 673,26
SIIJOITUS- JA RAHOITUSTOIMINTA				
Tuotot	390 022,60		107 312,11	
Kulut	-737,44	389 285,16	-214,26	107 097,85
Tuotto/kulujäämä		-1 122 658,36		-627 575,41
YLEISAVUSTUKSET				
Toiminta-avustus kirkkohallitukselta		558 000,00		541 200,00
Tuotto/kulujäämä		-564 658,36		-86 375,41
OMAKATTEISET RAHASTOT				
Katastrofirahasto	Tuotot	1 292 869,79	731 966,56	
	Avustukset	-1 095 876,07	-629 728,00	
	Rahaston muutos	-196 993,72	-102 238,56	
Avustusrahasto	Tuotot	3 746,50	225,67	
	Avustukset	-1 873,25	0,00	
	Rahaston muutos	-1 873,25	-225,67	
Kehitysyhteistyörahaso	Tuotot	372 207,04	-40,82	
	Rahaston muutos	-372 207,04	-299 959,18	
NaistenPankki rahasto	Tuotot	4 08 606,52	0,00	
	Avustukset	-54 250,00	0,00	
	Toimintakulut	-36 365,03	0,00	
	Rahaston muutos	-317 991,49	0,00	
Tulos ennen rahastosiirotta		-564 658,36		-386 375,41
RAHASTOSIIRROT				
Aasia-rahaston muutos		684 402,40		475 231,47
TILIKAUDEN YLIJÄÄMÄ		119 744,04		88 856,06

Tase

Euroa	31.12.2007		31.12.2006	
VASTAAVAA				
PYSYVÄT VASTAAVAT				
Aineettomat hyödykkeet				
Aineettomat oikeudet				
Atk-ohjelmat	46 536,62		45 180,11	
Aineelliset hyödykkeet				
Koneet ja kalusto	194 251,29		164 389,65	
Sijoitukset				
Muut osakkeet ja osuudet	181 212,05		145 867,79	
OMAKATTEISTEN RAHASTOJEN VARAT				
Katastrofirahasto, tilivarat ja pankkitalletukset	1 223 976,47		1 026 982,75	
Kehitysyhteistyörahaso, tilivarat ja pankkitalletukset	1 772 166,22		1 399 959,18	
Avustusrahasto, tilivarat ja pankkitalletukset	109 865,46		107 992,21	
Naisten Pankki rahasto, tilivarat ja pankkitalletukset	317 991,49		0,00	
VAIHTUVAT VASTAAVAT				
Vaihto-omaisuus				
Valmiit tuotteet/tavarat	12 051,53		15 762,58	
Saamiset				
Lyhyaikaiset				
Maksetut ennakkomaksut	147 437,53		110 357,96	
Myyntisaamiset	1 114,79		48 867,62	
Siirtosaamiset	377 350,27		671 033,88	
Muut saamiset	35 878,03	561 780,62	48 796,47	879 055,93
Rahoitusarvopaperit				
Sijoitusrahasto-osuudet	3 179 812,15		3 200 000,00	
Rahat ja pankkisaamiset	4 807 959,75		5 120 058,51	
VASTAAVAA YHTEENSÄ	12 407 603,65		12 105 248,71	
VASTATTAVAA				
OMA PÄÄOMA				
Peruspääoma	33 637,59		33 637,59	
Omakatteiset rahastot				
Katastrofirahasto 2.6.1999	1 223 976,47		1 026 982,75	
Kehyrahasto 31.12.2005	1 772 166,22		1 399 959,18	
Avustusrahasto 21.8.1984	109 865,46		107 992,21	
NaistenPankki rahasto 24.5.07	317 991,49	3 423 999,64	0,00	2 534 934,14
Muut sidotut rahastot				
Aasia-rahasto	1 418 683,90		2 103 086,30	
Edellisten tilikausien ylijäämä	3 044 918,97		2 956 062,91	
Tilikauden yli-/alijäämä	119 744,04	3 164 663,01	88 856,06	3 044 918,97
		8 040 984,14		7 716 577,00
VIERAS PÄÄOMA				
Lyhyaikainen				
Saadut ennakkomaksut	4 000,00		216 789,34	
Ostovelat	200 631,45		145 568,44	
Muut velat	71 350,91		59 249,62	
Siirtovelat	4 090 637,15	4 366 619,51	3 967 064,31	4 388 671,71
VASTATTAVAA YHTEENSÄ	12 407 603,65		12 105 248,71	

Ohjelmat ja projektit 2007

	€
Afrikka	
Afrikan luterilaisten kirkkojen yhteyden vahvistaminen; LML	25 000
Afrikan uskontojenvälinen rauhanhanke IFAPA; LML	9 300
Afrikan pakolaisohjelma; KMN	150 000
Ekumeeninen hiv/aids-hanke Afrikassa (EHAIA); KMN	50 000
Afrikan talouskehitysohjelma NEPADin toteutumisen seuranta; AACC	50 000
Afrikan pienlainsuunnitelma; ECLOF	40 000
Suomalaisten järjestöjen aids-yhteistyö Afrikassa; CUAHA	9 000
Afrikan kirkot ja köyhyys; LML	16 000
Eteläisen Afrikan tulvat; LML	80 000
Angola, maaseudun kehitysohjelma; LML	331 900
Angola, Yhteisvastuun vanhusprojekti; LML	33 000
Angola, humanitaarinen miinanraivaus; DCA	450 000
Angola, kumppanin toimintakyvyn vahvistaminen; LML	33 800
Angola, LML:n maaohjelman henkilökunnan koulutustuki; LML	40 000
Eritrea, tyttöjen koulutus; LML	150 000
Eritrea, naisten gender- ja terveysvalistus; LML	120 000
Eritrea, Anseban yhteisökehityshanke; LML	300 000
Eritrea, kumppanin toimintakyvyn vahvistaminen; LML	9 200
Etiopia, Borenan ja Hadiyan maaperän ja vesien suojeleminen; LML	183 400
Etiopia, naisten järjestäytymisen edistäminen; EECMY	15 000
Etiopia, hiv/aids-projekti; LML	50 000
Etiopia, Abayan maaseudun kehitysohjelma; LML	306 000
Etiopia, naisten pienyritysten tukeminen Abayassa, LML	9 000
Etiopia, Addis Abeban kehitysvammaisten koulu; EECMY	6 000
Etiopia, Haikin lastenkodin koulumaksut; EECMY	11 000
Itä-Afrikka, hätäapua tulvien ja konfliktien uhreille; NCA	587 400
Itä-Afrikka, Somalian rauhanhankkeen valmistelu	70 000
Kenia, Kakuman pakolaisleiri; LML	160 000
Kongo (DRC), naiset sodan ja konfliktien jälkimainingeissa	96 200
Kongo (DRC), hätäapu sodan uhreille ja evakoille; LML	740 800
Kongo (DRC), paluumuuttajien elämän vakauttaminen	3 400
Liberia, hiv/aids-ohjelma; LML	15 000
Liberia, kirkkojen neuvoston ohjelma; LCC	20 000
Liberia, humanitaarinen apu; LML	301 100
Liberia, Lofan kyläkehityshanke; LML	100 100
Liberia, maaohjelman tuki; LML	109 000
Liberia, Bongin kyläkehityshanke; LML	100 200
Liberia, kumppanin toimintakyvyn vahvistaminen; LML	10 300
Länsi-Afrikka, uskontojenvälinen rauhantyö; WCRP	101 200
Länsi-Afrikka, toiminnan kehittäminen ja kenttäorganisaation perustaminen	76 200
Länsi-Afrikka, hankeselvitystyö	30 900
Länsi-Afrikka, pakolaistyö Guineassa; LML	55 000

Mosambik, toimeentuloturvan kehittäminen Gazan maakunnassa; LML	500 000
Mosambik, naisten terveys- ja ihmisoikeusohjelma; LML	162 000
Mosambik, kumppanin toimintakyvyn vahvistaminen; LML	17 200

Namibia, ELCIN-kirkon perheneuvonta ja aids-työ; ELCIN	8 000
--	-------

Ruanda, Gitaraman maatalousoppilaitoksen perustaminen; LML	108 500
Ruanda, itäisen maakunnan kehitysohjelma; LML	371 000
Ruanda, traumaneuvonta ja sovinnontyö; LML	35 000
Ruanda, LML:n ohjelmakoordinaattori; LML	66 600

Sambia, pakolaisten kehitysohjelmat; LML	200 000
--	---------

Sierra Leone, kirkkojen vaalitarkkailuohjelma; AACC	33 000
Sierra Leone, maaseudun kehitysohjelma; LML	175 900
Sierra Leone, tyttöjen ja naisten voimaannuttaminen; FAWE	42 000
Sierra Leone, LML:n ohjelmakoordinaattori; LML	4 000

Sudan, paluumuutto; ACT/LML	533 000
Sudan, Darfurin hätäapu; ACT/NCA	391 600
Sudan, humanitaarinen apu; ACT/NCA	16 200
Sudan, maaseudun kehitysohjelma; CEAS	120 000
Sudan, toimintatuki Sudan Ecumenical Forumille; SEF	20 000
Sudan, uuden ohjelman suunnittelu	52 500
Sudan, tuki kenttätutkimukseen	2 000

Swasimaa, integroitu maaseudun kehitysohjelma; LML	76 000
--	--------

Tshad, humanitaarinen apu konfliktin uhreille; LML/ACT	639 500
--	---------

Uganda, Ssembabulen yhteisökeskeinen aids-ohjelma; LML	350 000
Uganda, Katakwin maaseudun kehitysohjelma; LML	275 000
Uganda, Adjumanin maaseudun kehitysohjelma; LML	40 000
Uganda, anglikaanikirkon kehitysohjelma; Church of Uganda	30 000
Uganda, Change Agents -järjestön tukeminen; UCAA	30 000
Uganda, hätäapua Pohjois-Ugandan evakoille ACT/ LML	290 000
Uganda, aids-orpojen koulutus; LML	40 100
Uganda, kumppanin toimintakyvyn vahvistaminen; LML	28 300
Uganda, Ssembabulen naisten tulohankintaprojektit; LML	15 800

Zimbabwe, integroitu maaseudun kehittämisohjelma; LDS	161 900
Zimbabwe, Masasen koulutuskeskuksen sähköistäminen; LDS	31 900
Zimbabwe, ruokaturvan vahvistaminen; ACT/LDS	150 000
Zimbabwe, kumppanin toimintakyvyn vahvistaminen; LDS	19 400
Zimbabwe, kirkkojen sovinnonhanke; EPIZ	40 000

Aasia

Afganistan, maaseudun yhteisökehitysohjelma; NCA	70 200
--	--------

Bangladesh, kristillisen kehitysneuvoston toimintatuki; CCDB	50 000
Bangladesh, Pohjois-Kurigramin kehitysohjelma; RDRS	301 100
Bangladesh, kumppanin kapasiteetin kehittäminen; RDRS	300

Intia, kaupunkiohjelma; LML	226 500
Intia, dalit-yhteisöjen kehitysohjelma; LML/UELCI	14 000
Intia, hiv/aids-hanke; LML/UELCI	25 000
Intia, heimo-yhteisöjen yhteiskunnallisen tietoisuuden lisääminen; LML/AELC	15 000
Intia, kumppanin kapasiteetin kehittäminen; LML	20 600
Intia, tuki asuntolakeskuksen rakentamiseen; Operaatio Ruut	4 500

Kambodza, Länsi-Kambodzhan kehitysohjelma; LML.....	300 000
Kambodza, integroitu maaseudun kehittämishanke, Thpong; LML.....	200 000
Kambodza, miinanraivaus; LML/MAG	250 000
Kambodza, kumppanin kapasiteetin kehittäminen; LML	16 000
Kambodza, naisten kyläpankkihanke; LML	29 500

Nepal, Dotin maakunnan kehitysohjelma; LML	300 000
Nepal, kumppanin kapasiteetin kehittäminen; LML	20 000
Nepal, läntisen Nepalín kehitysohjelma; LML	30 000

Etelä-Aasia, tsunamiapu; DCA, ACT/NCCSL	684 800
Aasian pakolaisohjelma; KMN	62 000
Kaakkois-Aasian ekumeeninen kumppanuusohjelma; KMN	16 000
Alkuperäiskansojen ihmisoikeushanke; LML	30 000
Yhteisöjen katastrofiriskien pienentämishanke Keski-Aasiassa; ACT	20 000
Etelä-Aasian tulvat (alueellinen); ACT	300 000
Sri Lankan anglikaanikirkon naiskonferenssin järjestäminen; Church of Ceylon	1 400

Lähi-itä

Egypti, koptikirkon sosiaalinen avustustyö; COC.....	41 500
--	--------

Lähi-itä, lasten ja nuorten ympäristökasvatus; ELCJ	50 000
Lähi-itä, EAPPI ekumeeninen seurantaohjelma Palestiinassa; KMN	70 000
Lähi-itä, palestiinalaisten sosiaalinen apu; MECC-DSPR)	61 600
Lähi-itä, hätäapua Gazan alueelle; ACT/MECC/DSPR	100 000
Lähi-itä, hätäapua Irakin evakoille ja pakolaisille; ACT/MECC/NCA	100 000
Lähi-itä, tuki Aprovev-järjestön Lähi-itä-ryhmän vaikuttamistyölle; APRODEV	12 000
Lähi-itä, Frontier Internship in Mission –järjestön vapaaehtoisen lähettäminen Palestiinaan; FIM.....	10 000
Lähi-itä; kirkkojen solidaarisuusohjelma; KMN.....	80 000
Lähi-idän pakolaisohjelma; KMN.....	40 000

Latinalainen Amerikka ja Karibia

Brasilia, työ köyhien ja syrjäytyneiden auttamiseksi; CESE.....	40 000
Brasilia, työ alkuperäisväestön parissa; LML/IECLB.....	60 000

El Salvador, luterilaisen kirkon sosiaalityö; LML/SLS	52 200
---	--------

Haiti, köyhyyden vähentäminen, demokratia ja ihmisoikeudet; LML.....	100 100
Haiti, tulva-apu; ACT/LML.....	85 000
Haiti, kumppaniohjelman hankehallinnon kehittäminen; LML.....	21 000

Keski-Amerikan ohjelma, kansalaisyhteiskunta ja riskien hallinta; LML	400 000
Keski-Amerikan siirtolaisuustyö ihmiskaupan uhrien parissa; FIM.....	4 400

Nicaragua, pastoraalityö köyhien parissa; LML/ILFE.....	25 000
---	--------

Paraguay, Mbya-alkuperäiskansan tuki; LML.....	12 000
--	--------

Peru, Casman alueen ruokaturva ja kestävä kehitys; Diaconia.....	150 000
Peru, koulupuutarhat ja kaksikielisyysohjelma; Diaconia	45 000
Peru, Marañon-jokilaakson maaseudun kehittämishanke; Diaconia.....	60 000
Peru, integroitu maaseudun kehittämishanke; Diaconia.....	40 000
Peru, lasten ja nuorten mielenterveyshanke; Diaconia	40 000
Peru, psyko-sosiaalinen tuki maanjäristyksen uhreille; ACT/Diaconia.....	54 000

Latinalaisen Amerikan kirkkojen neuvoston (CLAI) toimintatuki; KMN.....	40 000
Latinalaisen Amerikan pakolaisohjelma; KMN	50 000
Latinalaisen Amerikan diakoniatyön tuki; LML	10 000
Latinalaisen Amerikan kirkkojen tuki; LML	8 000

Eurooppa

Viro

Viron ev.lut. kirkon projektit; VELK	36 500
Viron ev.lut. kirkon diakoniatyön kehittämishanke; VELK.....	10 100
Viron ja Suomen ev.lut. kirkkojen koulutusyhteistyö ja konsultointi; KUA/KDY/VELK	4 500
Matka-avustukset Viron ev.lut. kirkon edustajille kansainvälisiin ekumeenisiin kokouksiin	4 600

Venäjä

Inkerin kirkon keskustoimiston tuki ja omavaraisuuden kehittäminen; IELK	38 300
Tuki Inkerin kirkon lapsi- ja nuorisotyölle sekä diakoniatyölle; IELK	43 000
Inkerin kirkon stipendihasto; IELK.....	66 000
Inkerin kirkon asessori/asiantuntijatehtävät; IELK.....	5 200
Petroskoin ev.lut. kirkon rakennushanke	225 900
Terijoen ev.lut. kirkon peruskorjaus.....	17 900
Pietarin ev.lut. Pyhän Marian kirkon urkuhanke.....	216 100
Venäjän ortodoksisen kirkon hiv/aids-työ; VOK.....	15 000
Pietarin kirkkojenvälisen diakonisen neuvoston sosiaaliset projektit; CIDC.....	40 000
Venäjän ortodoksinen kirkko/Karjala, Uteshenie –järjestön diakoniset projektit	55 000
Venäjän ja Inkerin ev.lut. kirkkojen viestinnän kehittämishanke; LML	15 000

Balkanin alue

Bosnia, jälleenrakennus.....	227 400
Kosovo, jälleenrakennusohjelma ; LML.....	241 600
Serbia, ekumeeninen rauhankasvatushanke; EHO	11 900
Länsi-Balkanin ekumeeninen rauhanhanke; NCA	5 000
Serbia, jälleenrakennus; Philantropy	96 600

Muu Eurooppa

Moldovan kumppanuusohjelma, diakoniset hankkeet; KMN	50 000
KMN:n Itä-Euroopan toimiston tuki; KMN	22 500
Itä-Euroopan stipendiohjelma; KUO	20 700
Itä-Euroopan ja Keski-Aasian kirkollisten avustusjärjestöjen kapasiteetin kehittäminen; Aprovev	10 000
Euroopan kirkkojen konferenssin toimintatuki; EKK	25 000
Ekumeenisten nuorisojärjestöjen ohjelmat; EYCE/WSCF.....	8 000
Kirkot ihmiskauppaa vastaan –hanke; CCME.....	20 000
Koulutustuki Hungarian Interchurch Aidille; HIA	1 000

Yleismaailmalliset ohjelmat

LML:n Maailmanpalvelun osaston toimintakulut; LML.....	281 000
LML:n Maailmanpalvelun osaston sisäinen tilintarkastaja; LML	8 400
LML:n Maailmanpalvelun osaston hankehallinnon kehittämisen tuki; LML	20 000
LML:n Maailmanpalveluosaston riskienhallintaohjelman valmistelu; LML.....	5 000
LML:n Lähettyksen ja kehityksen osaston koordinaatio; LML	180 000
LML:n Lähettyksen ja kehityksen osaston tutkimusohjelmat; LML	25 000
LML:n Lähettyksen ja kehityksen osaston stipendiohjelma; LML.....	3 600
LML:n Lähettyksen ja kehityksen osaston konfliktienhallintaohjelma; LML	20 000
Naiset kirkossa ja yhteiskunnassa ; LML/WICAS	10 000
LML:n tiedotus; LML.....	20 000
LML:n teologinen tutkimus; LML.....	35 000
Toimintatuki LML:n ihmisoikeusyksikölle; LML.....	10 000

LML:n ihmisoikeusohjelma; LML.....	10 700
LML:n alueellinen ihmisoikeuskoulutus; LML.....	10 000
Ihmisoikeustyön pienhankkeet; LML.....	10 000
Ekumeeninen vaikuttamistoiminta ihmisoikeuskysymyksissä; KMN.....	100 000
Maahanmuutto- ja sosiaalinen oikeudenmukaisuus- ohjelma; KMN.....	65 000
KMN:n tiedotus; KMN.....	80 000
Ihmisoikeusohjelma; KMN.....	50 000
Ympäristöohjelma; KMN.....	40 000
Ilmastonmuutos- ja vesiohjelma; KMN.....	10 000
Ekumeeninen solidaarisuusohjelma; KMN.....	80 000
Uskontojenvälinen yhteistyö; KMN.....	35 000
Ortodoksisten kirkkojen kanssa tehtävä yhteistyö; KMN.....	15 000
Konfliktienratkaisuohtelma; KMN.....	20 000
Nuoriso-ohjelma; KMN.....	80 400
Kirkkojen rasminvastainen ohjelma; KMN.....	40 000
Ekumeeninen vaikuttamistoiminta; KMN.....	7 000
Tuki kirkkojen kauppakampanjalle; EAA.....	6 100
Rauhantyyön hankkeiden suunnittelu.....	92 300
ACT:n Geneven koordinaatio; ACT.....	51 500
ACT:n pika-avun rahasto; ACT.....	87 300
ACT:n koulutus; ACT.....	16 800
Ekumeenisen liikkeen vaikuttamistoimintaselvitys; ACT Development.....	25 000
ACT Development –verkoston kehittäminen.....	20 000
APRODEV-järjestön toimintatuki; APRODEV.....	13 200
VOICE-järjestön toimintatuki; VOICE.....	3 000
Kristillisen tiedotuksen maailmanliiton toimintatuki; WACC.....	3 000
Opiskelijoiden kristillisen maailmanliiton toimintatuki; WSCF.....	3 000
Kirkkojenvälinen yhteistyö.....	20 000
Juhlavuoden ulkomaiset vieraat.....	4 900
Vaikuttamistyö kehitysmaiden naisten aseman parantamiseksi.....	6 000
Kirkkojen kansainvälinen vastuuvuikko.....	67 600
Kansalaisvaikuttamisen kampanja.....	15 000
Kumppanuusevaluaatio.....	10 000
Yhteistyöhanke Kuurojen liiton kanssa.....	4 400
Vaikuttavuustutkimukset.....	15 000
Sähköisen hankehallintojärjestelmän kehittäminen.....	5 600
LML:n neuvoston kokouksen vieraanvarauskulut; LML.....	3 200

Lyhenteet

AACC	=	Afrikan kirkkojen konferenssi
ACT	=	Kirkkojen yhteinen katastrofiapu
AELC	=	Andhran evankelis-luterilainen kirkko, Intia
APRODEV	=	Euroopan kirkollisten avustusjärjestöjen yhteistyöjärjestö
CCDB	=	Bangladeshin kristillinen kehitysjärjestö
CCME	=	Euroopan kirkkojen siirtolaiskomissio
CEAS	=	Sudanissa toimivien kirkollisten avustusjärjestöjen yhteenliittymä
CESE	=	Brasilian kirkkojen ekumeeninen palvelujärjestö
CIDC	=	Pietarin kirkkojenvälinen diakoninen neuvosto
CLAI	=	Latinalaisen Amerikan kirkkojen neuvosto
COC	=	Egyptin ortodoksinen koptikirkko
CUAHA	=	Suomalaisten kristillisten järjestöjen ja niiden afrikkalaisten kumppaneiden aids-verkosto
DCA	=	Tanskan kirkon ulkomaanapu
EAA	=	Kirkkojen ekumeeninen vaikuttamistoiminnan verkosto
EAPPI	=	Kirkkojen maailmanneuvoston ekumeeninen kumppanuusohjelma
ECLOF	=	Kirkkojen ekumeeninen lainarahasto
ECCMY	=	Etiopian evankelinen Mekane Yesus -kirkko
EHAIA	=	Afrikan ekumeeninen HIV/aids-hanke
EHO	=	Ekumeeninen humanitaarinen järjestö
EKK	=	Euroopan kirkkojen konferenssi
ELCHJ	=	Jordanian ev.-lut. kirkko
ELCIN	=	Namibian evankelis-luterilainen kirkko
ELCROS	=	Venäjän evankelis-luterilainen kirkko (saksalaisperäinen)
EPIZ	=	Ekumeeninen rauhanaloite, Zimbabwe
EYCE	=	Euroopan ekumeeninen nuorten neuvosto
EWSF	=	KMN:n ekumeeninen naisten solidaarisuusrahasto
FAWE	=	Afrikan naiskouluttajien foorumi, Sierra Leone
FIM	=	Frontier Internship in Mission (ekumeeninen vapaaehtoistyön järjestö)
HIA	=	Unkarin kirkkojen apu
IECLB	=	Brasilian evankelis-luterilainen kirkko
IELK	=	Inkerin evankelis-luterilainen kirkko
IFAPA	=	Afrikan uskontojenvälinen rauhanhanke
ILFE	=	Nicaraguan luterilainen kirkko
KMN	=	Kirkkojen maailmanneuvosto
KUA	=	Kirkon Ulkomaanapu
LCC	=	Liberian kirkkojen neuvosto
LML	=	Luterilainen maailmanliitto
MAG	=	Brittiläinen Mines Advisory Group -järjestö
MECC	=	Lähi-idän kirkkojen neuvosto
MECC-DSPR	=	Lähi-idän kirkkojen neuvoston palestiinalaispolaisten sosiaalisen palvelun osasto
NCA	=	Norjan kirkon ulkomaanapu
NEPAD	=	Afrikan maiden kumppanuusohjelma
RDRS	=	Bangladeshissa toimiva kansalaisjärjestö Rangpur Dinajpur Rural Service
SEF	=	Sudanin ekumeeninen foorumi
SLS	=	El Salvadorin luterilainen kirkko
UELCI	=	Intian yhdistynyt luterilainen kirkko
UCAA	=	Uganda Change Agents' Association -järjestö
VELK	=	Viron evankelis-luterilainen kirkko
VOICE	=	Eurooppalaisen humanitaarisen avun järjestöjen yhteistyöverkosto
VOK	=	Venäjän ortodoksikirkko
WACC	=	Kristillisen tiedotuksen maailmanliitto
WCRP	=	Afrikan uskontojen välinen kokous
WICAS	=	Luterilaisen maailmanliiton naistyön osasto
WSCF	=	Opiskelijoiden kristillinen maailmanliitto

Seurakuntien ja yksityisten lahjoittajien avustukset Kirkon Ulkomaanavulle 2007

- 1) Talousarvioavustukset / Budgetanslag
 2) Kolehdit ja tuotot tapahtumista, srk-piireiltä yms. / Kollektor samt intäkter från evangemang, kretsar m.m.
 3) Yhteisvstuokeräyksestä KUAlle tilitetty netto-osuus / Den nettointäkt av Gemensamt Ansvar som redovisats till KUH
 4) Suorat yhteislahjoitukset seurakunnan alueelta / Direkta gåvor av privatpersoner på församlingens område
 5) Tuotot seurakunnasta euroa/jäsen / Intäkter från församlingen euro/medlem

	1) Talousarviot Budgetanslag	2) Kolehdit ja muut srk-tuotot Kollektor o. övriga intäkter från förs.	3) Yv-keräys Gemensamt Ansvar	4) Yks. lahj. yhteensä Gåvor från enskilda	5) Srk:sta yht. €/jäsen Församl. sammanl. €/medl.
Turun arkkhiippakunta					
Turun tuomiorovastikunta					
PAATTINEN	1455	399	841	765	1,81
TURUN TUOMIOKIRKKOSRK	13095	7058	12 617	21 065	3,81
TURUN MARTINSRK	18915	2405	4 968	22 108	2,45
TURUN MIKAELINSRK	21825	4669	7 149	51 878	3,94
TURUN HENRIKINSRK	17460	2754	3 746	14 972	2,13
TURUN KATARIINAN SRK	17460	3224	7 547	22 233	2,74
MAARIA	29100	4301	14 309	24 305	2,38
KAARINA	17460	3166	6 782	12 337	2,20
Turun tuomiorovastikunta yht.	136770	27976	57 959	169 663	2,75
Naantalin rovastikunta					
LEMU-ASKAINEN	1000	475	2 291	709	1,93
MASKU	2200	1516	2 775	3 410	1,75
MERIMASKU	0	358	670	892	1,39
MYNÄMÄKI	1700	1711	2 072	3 723	1,26
NAANTALI	6000	2992	6 833	17 338	2,65
NOUSIAINEN	1690	1045	914	507	0,97
RAISIO	11000	2935	4 510	13 848	1,65
RUSKO	2000	802	1 101	4 965	2,60
RYMÄTTYLÄ	1500	593	2 177	1 789	3,21
VAHTO	0	449	1 340	574	1,39
Naantalin rovastikunta yht.	27090	12876	24 684	47 755	1,87
Paimion rovastikunta					
AURA	1400	575	1 011	1 200	1,26
LIETO	12330	1938	4 959	13 042	2,37
PAIMIO	3470	2479	1 083	6 172	1,48
PARAJSTEN SUOM.SRK	0	1154	1 259	4 937	1,66
PIIKKIÖ	1000	1751	1 429	2 321	1,07
SAUVO-KARUNA	0	480	1 351	3 033	1,88
TARVASJOKI	650	879	2 201	1 248	2,84
Paimion rovastikunta yht.	18850	9256	13 293	31 953	1,80
Vehmaan rovastikunta					
KALANTI	0	481	2 520	1 204	1,34
KUSTAVI	0	705	896	246	2,24
LAITILA	2860	3218	4 402	2 954	1,70
LOKALAHTI	350	677	1 122	285	2,49
PYHÄMAA	0	452	323	163	1,54
PYHÄRANTA	0	807	1 109	674	1,28
TAIVASSALO	900	267	1 566	863	2,34

UUSIKAUPUNKI	4210	1962	4 065	5 465	1,69
VEHMAA	0	424	1 585	622	1,17
Vehmaan rovastikunta yht.	8320	8993	17 588	12 476	1,66
Rauman rovastikunta					
EURA	1630	2154	4 005	3 279	1,30
EURAJOKI	3870	1782	2 794	2 281	2,03
KIUKAINEN	0	679	1 736	527	1,00
LAPPI	400	966	849	563	0,91
LUVIA	200	849	1 364	1 418	1,26
RAUMA	15955	6081	9 120	27 496	1,81
Rauman rovastikunta yht.	22055	12511	19 867	35 564	1,63
Porin rovastikunta					
AHLAINEN	435	443	762	126	1,52
KANKAANPÄÄ	6000	3779	7 233	9 351	2,34
MERIKARVIA	200	906	1 563	1 686	1,39
NOORMARKKU	2000	1251	1 963	2 898	1,48
POMARKKU	0	1525	2 717	816	2,22
KESKI-PORI	7679	3495	11 954	16 289	1,93
LÄNSI-PORI	4816	1017	3 095	6 987	1,23
PIHLAVA	2462	1141	1 890	4 136	1,47
PORIN TELJÄ	7763	1782	5 057	8 704	1,13
REPOSAARI	346	358	1 117	385	2,44
SIIKAINEN	340	604	1 285	329	1,60
Porin rovastikunta yht.	32041	16301	38 637	51 707	1,60
Kokemäen rovastikunta					
HARJAVALTA	1800	2518	2 172	5 440	1,83
KOKEMÄKI	3500	2617	4 103	4 598	2,01
KÖYLIO	100	762	1 807	1 527	1,56
NAKKILA	1800	1109	2 916	2 467	1,60
SÄKKYLÄ	2000	671	1 661	3 300	1,75
ULVILA	23030	6533	5 589	7 682	3,51
Kokemäen rovastikunta yht.	32230	14210	18 248	25 014	2,34
Loimaan rovastikunta					
ALASTARO	550	950	877	1 525	1,43
KOSKI TL	500	582	3 628	1 274	2,57
MARTTILA	310	421	2 849	546	2,21
MELLILÄ	0	531	855	239	1,49
ORIPÄÄ	0	249	1 077	405	1,37
PÖYTYÄ	0	1051	4 574	2 254	1,38
VAMPULA	0	359	1 693	439	1,64
YLÄNE	170	605	1 708	1 510	2,13
LOIMAA	8500	5258	4 206	9 063	2,26
Loimaan rovastikunta yht.	10030	10006	21 468	17 255	1,94
Tyrvään rovastikunta					
HUITTINEN	0	1552	4 788	6 885	1,61
KEIKYÄ	500	776	1 373	847	1,66
KIikka	500	985	2 474	543	2,12
KIIKOINEN	0	561	1 312	100	1,68
LAVIA	0	862	1 381	1 314	1,87
MOUHJÄRVI	336	1429	2 633	2 203	2,44
PUNKALAIKUN	340	1192	2 122	1 531	1,63
VAMMALA	289	6207	6 617	11 434	1,70
Tyrvään rovastikunta yht.	1965	13564	22 700	24 857	1,76
Perniön rovastikunta					
HALIKKO	2500	2647	3 766	7 151	1,90
KIIKALA	0	430	1 431	499	1,48

KISKO	0	994	1 125	544	1,60
KUUSJOKI	0	785	1 676	1 955	2,81
MUURLA	389	263	833	1 066	1,85
PERNIÖ	900	1123	1 990	9 731	2,58
PERTTELI	500	1300	2 315	2 085	1,75
SALO-USKELA	23250	2027	9 458	9 744	2,07
SUOMUSJÄRVI	0	283	1 293	457	1,86
SÄRKISALO	840	359	1 410	50	4,12
Perniön rovastikunta yht.	28379	10211	25 298	33 282	2,08
Turun arkkhiippakunta yht.	317730	135904	259 742	449 526	2,06

Tampereen hiippakunta

Tampereen tuomiorovastikunta

AITOLAHTI	15733	2721	1 665	3 342	3,16
TAMPEREEN TUOMIOK.SRK	26127	4331	6 638	10 957	3,78
PYYNIKKI	16978	6076	3 670	8 913	4,44
KALEVA	43080	2266	6 975	27 962	3,87
VIINIKA	22446	1401	2 871	16 864	4,05
HÄRMÄLÄ	19893	1985	3 956	10 850	3,90
MESSUKYLÄ	71194	6343	10 904	27 872	3,40
HARJU	69511	4218	18 550	31 003	3,70
TEISKO	5495	1070	3 351	2 338	4,68
HERVANTA	30644	2889	2 208	14 164	3,39
Tampereen tuomiorovastikunta yht.	321101	33300	60 787	154 265	3,70

Hämeenlinnan rovastikunta

HATTULA	13500	3893,71	3 921	4 650	3,13
HAUHO	3020	3054	4 066	1 933	3,45
KALVOLA	0	1358	3 462	1 324	2,00
RENKO	1500	1187	3 707	1 356	3,76
TUULOS	250	801	2 612	3 380	5,15
HÄMEENLINNA-VANAJA	63500	10175	11 834	45 705	3,25
Hämeenlinnan rovastikunta yht.	81770	20468,71	29 602	58 348	3,24

Kangasalan rovastikunta

KANGASALA	25500	5421	9 120	27 051	2,78
LEMPÄÄLÄ	0	3443	4 932	10 181	1,16
PÄLKÄNE	3267	3427	6 759	4 156	2,91
VESILAHTI	2000	761	2 596	3 205	2,40
Kangasalan rovastikunta yht.	30767	13052	23 406	44 593	2,24

Sääksmäen rovastikunta

AKAA	10236	2931	7 996	8 883	2,16
SÄÄKSMÄKI	13100	4120	9 156	11 442	2,18
URJALA	2860	1958	2 868	3 996	2,33
Sääksmäen rovastikunta yht.	26196	9009	20 020	24 321	2,19

Janakkalan rovastikunta

HAUSJÄRVI	2500	974	4 297	4 466	1,66
JANAKKALA	9800	2877	4 342	7 977	1,75
LOPPI	3300	2334	2 308	2 539	1,48
RIIHIMÄKI	6000	7118	8 860	15 705	1,60
Janakkalan rovastikunta yht.	21600	13303	19 807	30 687	1,63

Hollolan rovastikunta

ORIMATTILA	1800	6441	4 874	7 578	1,64
ASIKKALA	1700	4811	3 198	5 278	2,06
HOLLOLA	19700	6494	8 987	14 214	2,47
KÄRKÖLÄ	2621	1067	3 214	1 247	1,96
KESKI-LAHTI	42741	6229	8 565	27 198	2,98
LAUNE	28739	2704	6 444	13 873	2,67

JOUTJÄRVI	22991	2498	3 874	0	1,86
SALPAUSSELKÄ	21081	2391	5 008	9 999	2,75
LAMMI	1700	1750	2 816	2 466	1,77
NASTOLA	6000	4102	6 699	6 417	1,83
PADASJOKI	2000	937	3 934	1 529	2,68
Hollolan rovastikunta yht.	151073	39424	57 613	89 799	2,37

Jämsän rovastikunta

JÄMSÄ	3064	2011	5 198	7 342	1,64
JÄMSÄNKOSKI	0	1433	2 014	2 423	0,97
KORPILAHTI	2800	610	3 380	1 351	1,89
KUHMÖINEN	4000	1961	2 129	2 186	4,24
KUOREVESI	170	1130	3 399	1 592	2,14
Jämsän rovastikunta yht.	10034	7145	16 121	14 894	1,82

Ruoveden rovastikunta

JUUPAJOKI	0	891	2 282	1 957	2,69
ORIVESI	1000	2428	5 245	8 685	2,12
RUOVESI	235	1227	3 658	2 848	1,73
MÄNTTÄ	4000	1941	3 718	4 117	2,54
Ruoveden rovastikunta yht.	5235	6487	14 902	17 607	2,20

Hämeenkyrön rovastikunta

HÄMEENKYRÖ	3400	2225	4 113	8 117	2,02
IKAALINEN	3263	1593	3 641	3 978	1,91
JÄMIJÄRVI	300	918	2 066	838	2,05
KURU	0	742	3 009	1 511	2,23
NOKIA	24000	2366	5 851	16 617	2,06
PIRKKALA	23200	5673	7 561	14 192	3,87
YLÖJÄRVI	85590	4846	10 299	14 132	5,34
Hämeenkyrön rovastikunta yht.	139753	18363	36 540	59 385	3,25

Tammelan rovastikunta

FORSSA	4827	2154	7 020	10 620	1,61
HUMPPILA	800	968	1 412	689	1,69
JOKIOINEN	3364	1165	2 776	4 861	2,35
SOMERO	0	1715	2 760	3 620	0,95
TAMMELA	3400	2328	3 726	2 898	2,04
YPÄJÄ	170	342	1 405	800	1,14
Tammelan rovastikunta yht.	12561	8672	19 098	23 488	1,60
Tampereen hiippakunta yht.	800090	169223,71	297 896	517 387	2,71

Oulun hiippakunta

Oulun tuomiorovastikunta

TUIRA	50580	5698	8 136	37 105	2,52
KARJASILTA	38270	4965	9 439	67 036	3,59
OULUN TUOMIOKIRKKOSRK	19855	7434	4 511	20 118	3,25
OULUJOKI	20060	2147	7 344	15 073	2,06
Oulun tuomiorovastikunta yht.	128765	20244	29 429	139 332	2,85

Limingan rovastikunta

HAILUOTO	71	855	1 070	986	3,41
KEMPELE	12500	3674	7 011	7 496	2,26
LIMINKA	1401	416	3 797	1 768	0,95
LUMIJOKI	700	552	1 014	320	1,44
MUHOS	3500	1200	5 912	1 961	1,64
OULUNSALO	2300	1811	7 056	3 165	1,65
TYRNÄVÄ	10700	524	3 692	1 548	2,92
UTAJÄRVI	1850	608	3 427	1 363	2,50
Limingan rovastikunta yht.	33022	9640	32 979	18 607	1,93

lin rovastikunta					
HAUKIPUDAS	1750	2161	4 847	4 557	0,84
II	1200	1438	2 772	1 160	0,80
KIIMINKI	6000	2371	6 335	2 696	1,55
KUUSAMO	10645	1981	9 374	3 887	1,64
PUDASJÄRVI	5000	1517	3 051	970	1,22
TAIVALKOSKI	3700	1114	3 333	629	2,02
YLI-II	400	719	2 538	860	2,12
lin rovastikunta yht.	28695	11301	32 250	14 759	1,31
Raahen rovastikunta					
RAAHE	4880	2951	15 502	6 812	1,55
RANTSILA	340	212	783	316	0,86
SIIKASALO	800	1839	5 987	2 468	1,35
SIIKALATVA	1400	1025	6 037	2 438	1,89
Raahen rovastikunta yht.	7420	6027	28 308	12 034	1,52
Kalajoen rovastikunta					
ALAVIESKA	1700	2173	2 077	711	2,49
HAAPAJÄRVI	4000	1022	7 304	12 513	3,38
HAAPAVESI	420	1369	11 296	17 075	4,41
KALAJOKI	7500	3972	6 259	3 351	2,44
KÄRSÄMÄKI	540	634	2 566	462	1,54
NIVALA	5500	5217	6 566	4 392	2,09
OULAINEN	5000	5013	5 039	4 753	2,66
PYHÄJOKI	1600	792	4 120	1 134	2,50
REISJÄRVI	900	1907	2 431	3 053	2,86
SIEVI	0	920	3 101	648	0,94
YLIVIESKA	7500	8272	9 211	8 938	2,47
Kalajoen rovastikunta yht.	34660	31291	59 970	57 030	2,59
Kokkolan rovastikunta					
HALSUA	0	506	984	1 188	2,11
HIMANKA	850	1315	4 027	1 993	2,83
KANNUS	0	1283	4 853	1 667	1,41
KOKKOLAN SUOM.SRK	26809	5316	9 574	14 646	2,21
KÄLVÄ	841	2880	7 689	1 287	3,25
LOHTAJA	866	1088	3 948	1 248	2,72
PERHO	0	434	1 524	809	0,96
TOHOLAMPI	0	2977	4 393	3 894	2,63
VETELI	0	1786	2 880	2 681	2,26
KAUSTINEN JA ULLAVA	500	1606	3 832	1 978	1,63
Kokkolan rovastikunta yht.	29866	19191	43 705	31 391	2,18
Rovaniemen rovastikunta					
KEMIJÄRVI	4000	1886	7 046	1 808	1,75
PELKOSENNIEMI	420	1695	1 635	2 171	2,81
POSIO	420	916	2 472	388	1,11
RANUA	0	1465	3 184	859	1,27
ROVANIEMI	15000	4088	18 283	28 514	1,31
SALLA	0	379	1 364	1 191	0,77
Rovaniemen rovastikunta yht.	19840	10429	33 984	34 931	1,36
Kemi-Tornio rovastikunta					
KEMI	9300	2044	3 621	3 765	1,06
KEMINMAA	0	905	3 865	2 390	0,94
SIMO	170	247	1 385	430	0,70
TERVOLA	347	1321	4 044	725	2,06
TORNIO	4000	3213	10 354	8 064	1,31
PELLO	1000	1155	10 642	2 273	4,00
YLITORNIO	2520	1402	5 934	1 870	2,56
Kemi-Tornio rovastikunta yht.	17337	10287	39 845	19 517	1,46

Lapin rovastikunta					
ENONTEKIÖ	0	986	1 399	852	1,82
INARI	0	337	3 127	8 120	2,14
KITTLILÄ	500	1641	2 754	2 632	1,48
KOLARI	850	253	2 830	1 033	1,57
MUONIO	0	1519	3 349	1 210	2,85
SODANKYLÄ	1345	790	3 959	1 697	0,96
UTSJOKI	841	556	2 979	610	4,48
Lapin rovastikunta yht.	3536	6082	20 397	16 154	1,72
Oulun hiippakunta yht.	303141	124492	320 868	343 755	1,99

Mikkelin hiippakunta

Mikkelin tuomiorovastikunta					
ANTTOLA	1555	2493	2 127	1 383	4,63
HAUKIVUORI	1866	737	1 229	578	2,30
HIRVENSALMI	500	990	3 365	1 693	2,87
JUVA	2500	1792	5 322	2 988	1,90
KANGASNIEMI	3700	2487	4 968	5 661	3,04
MIKKELIN TUOMIOK.SRK	19593	8079	12 217	27 208	2,39
MIKKELIN MAASRK	8086	2563	7 843	7 667	2,41
MÄNTYHARJU	2600	3806	7 144	5 739	3,31
RISTIINA	1750	3014	3 463	6 225	3,25
Mikkelin tuomiorovastikunta yht.	42150	25961	47 678	59 142	2,60

Savonlinnan rovastikunta

ENONKOSKI	0	744	1 868	1 517	2,79
KERIMÄKI	2550	2587	5 941	3 052	2,30
PUNKAHARJU	1000	3016	3 016	3 664	3,02
PUUMALA	3300	1857	3 171	1 345	3,87
RANTASALMI	1985	1628	2 631	1 814	2,10
SAVONLINNAN-SÄÄMINKI	3390	5044	11 831	13 789	1,50
SULKAVA	0	600	2 825	1 778	1,89
Savonlinnan rovastikunta yht.	12225	15476	31 284	26 959	2,00

Kiteen rovastikunta

KESÄLAHTI	3220	1410	3 354	1 219	4,13
KITEE	3360	4005	5 883	6 011	2,28
TOHMAJÄRVI	0	1281	4 526	3 060	2,05
Kiteen rovastikunta yht.	6580	6696	13 763	10 290	2,49

Imatran rovastikunta

IMATRA	19300	3065	9 665	13 610	1,83
JOUTSENO	15500	2282	6 925	5 439	3,25
PARIKKALA	3000	3312	9 543	7 503	4,20
RAUTJÄRVI	0	1734	5 117	3 702	2,78
RUOKOLAHTI	0	3233	5 531	5 557	2,80
Imatran rovastikunta yht.	37800	13626	36 782	35 811	2,55

Lappeenrannan rovastikunta

LAPPEE	3777	4077	6 490	2 454	2,11
LAPPEENRANTA	8459	2287	11 703	19 130	2,05
LAURITSALA	4999	2035	3 380	3 548	1,27
LEMI	260	2718	1 706	810	2,00
LUUMÄKI	2500	1043	4 775	2 529	2,29
NUIJAMAA	487	674	687	851	3,36
SAVITAIPALE	3000	4409	5 496	2 779	4,13
SUOMENNIEMI	1500	531	1 366	315	5,08
TAIPALSAARI	1800	666	3 138	2 102	1,75
YLÄMAA	0	705	892	407	1,53
SAMMONLAHTI	4999	2003	2 602	6 137	1,50
Lappeenrannan rovastikunta yht.	31781	21148	42 233	41 062	2,00

Kouvolan rovastikunta					
ANJALANKOSKI	7800	3607	9 103	5 968	1,85
ELIMÄKI	200	1934	5 301	4 108	1,54
IITTI	0	1623	3 694	4 213	1,50
JAALA	0	635	1 065	1 351	1,91
KOUVOLA	15000	4202	13 853	15 549	1,92
KUUSANKOSKI	9000	2562	7 422	9 800	1,69
VALKEALA	0	2932	5 587	4 853	1,30
Kouvolan rovastikunta yht.	32000	17495	46 025	45 842	1,71

Kotkan rovastikunta					
KOTKA	1907	3775	2 105	11 388	1,93
KYMI	25257	3490	5 241	13 622	2,39
LANGINKOSKI	11895	1764	7 835	5 149	2,09
PYHTÄÄ	800	724	937	2 400	1,12
RUOTSINPYHTÄÄ	757	501	1 833	1 537	1,71
VIROLAHTI	1500	3098	5 232	4 813	2,76
HAMINA-VEHKALAHTI	16000	3191	12 796	9 068	2,21
Kotkan rovastikunta yht.	58116	16543	35 979	47 977	2,16

Heinolan rovastikunta					
HEINOLA	8177	5129	10 311	9 670	1,95
HARTOLA	1680	3310	2 641	2 357	3,24
JOUTSA	302	2180	3 809	2 672	2,03
LEIVONMÄKI	420	1054	1 093	344	3,00
PERTUNMAA	500	1327	3 236	1 027	3,35
SYSMÄ	1080	961	2 282	2 218	1,64
Heinolan rovastikunta yht.	12159	13961	23 372	18 288	2,16
Mikkelin hiippakunta yht.	232811	130906	277 114	285 371	2,16

Borgå stift

Porvoon tuomiorovastikunta					
BORGÅ SV.DOMK.	0	2009	3 554	18 672	1,71
LAPTRÄSKS SV.	0	1449	426	335	2,23
LILJENDAL	1250	2158	1 178	566	3,76
LOVISA SV.	3150	3197	1 087	1 856	3,41
PERNÄ	0	2726	441	2 765	1,70
SIBBO SV.	6773	4648	2 505	5 294	2,94
Porvoon tuomiorovastikunta yht.	11173	16187	9 191	29 488	2,25

Helsingin rovastikunta					
TYSKA FÖRSAMLINGEN	10390	802	1 787	0	4,93
LUKAS	6900	2075	3 705	10 881	5,38
MARKUS	4764	506	656	3 766	2,96
MATTEUS	9035	4533	5 594	10 991	4,87
NORRA SV.	7995	3345	5 718	26 526	8,10
SÖDRA SV.	4217	3317	2 321	9 053	6,43
TOMAS	5519	1212	755	9 690	4,43
OLAUS PETRI-FÖRSAMLINGEN	0	403	92	0	0,48
Helsingin rovastikunta yht.	48820	16193	20 629	70 907	5,27

Keski-Uusimaan rovastikunta					
ESBO SV.	41547	5271	2 120	18 041	3,97
VANDA SV.	2650	1294	1 216	3 875	1,81
KYRKSLÄTTS SV.	699	1556	2 184	4 243	1,45
TAMMERFORS SV.	1875	562	1 670	427	4,85
GRANKULLA SV.	5498	1753	2 785	12 784	8,31
Keski-Uusimaan rovastikunta yht.	52269	10436	9 975	39 370	3,56

Raaseporin rovastikunta					
BROMÄRV	0	549	205	745	2,44
EKENÄS	5720	6351	3 771	15 070	3,88
HANGÖ SV.	3000	935	557	1 557	1,53
INGÅ	9000	891	816	9 877	4,58
KARIS	840	1352	1 456	3 807	1,58
POJO SV.	0	1823	2 379	183	2,61
SJUNDEÅ	1700	592	598	2 425	3,18
SNAPPERTUNA	1650	1456	344	1 237	2,11
TENALA	0	1887	1 714	919	2,17
Raaseporin rovastikunta yht.	21910	15836	11 839	35 820	2,91

Turunmaan rovastikunta					
DRAGSFJÄRD	2000	1148	1 117	2 279	2,52
HITIS	350	455	550	406	4,57
HOUTSKÄR	0	901	626	668	3,75
INIÖ	80	637	228	173	4,80
KIMITO	1000	635	1 551	1 815	1,72
KORPO	0	441	1 100	890	3,40
NAGU	0	507	1 050	2 262	3,16
PARGAS SV.	7273	29056	2 921	5 020	6,89
VÄSTANFJÄRD	0	652	1 372	1 862	5,38
ÅBO SV.	8730	6736	4 476	21 904	4,61
Turunmaan rovastikunta yht.	19433	41168	14 991	37 279	4,77

Ahvenanmaan rovastikunta					
ECKERÖ	0	663	72	607	1,68
FINSTRÖM-GETA	0	0	99	920	0,39
HAMMARLAND	1026	1089	236	359	2,09
ÅLANDS SÖDRA SKÄRGÅRDSFÖRS	0	940	364	806	2,60
JOMALA	0	1614	1 993	1 763	1,57
LEMLAND-LUMPARLAND	0	0	976	606	0,83
MARIEHAMN	10000	5477	4 565	8 595	3,14
SALTVIK	340	1137	1 085	353	1,81
SUND-VÄRDÖ	0	1902	1 486	711	3,08
ÅLANDS NORRA SKÄRGÅRDSFÖRS	0	948	918	142	2,59
Ahvenanmaan rovastikunta yht.	11366	13770	11 793	14 862	2,19

Närpiön rovastikunta					
KORSNÄS	590	1184	1 628	354	1,85
NÄRPES	336	1525	1 539	2 390	0,96
PÖRTOM	0	447	1 422	865	2,93
ÖVERMARK	0	632	780	543	1,77
LAPPFJÄRD-KRISTINESTAD	0	4467	2 606	4 154	2,65
Närpiön rovastikunta yht.	926	8255	7 976	8 306	1,77

Mustasaaren rovastikunta					
BERGÖ	0	1073	427	991	5,64
KORSHOLM	6773	2294	2 234	2 263	2,30
KVEVLAX	1197	1405	1 058	2 674	2,44
MALAX	2200	2921	3 856	2 677	3,34
ORAVAIS	2525	1227	1 206	909	3,13
PETALAX	1000	965	562	459	2,89
REPLOTT	986	1675	851	1 083	2,47
SOLF	1000	2391	879	2 890	4,78
VASA SV.	17779	7739	5 937	13 864	3,46
VÖRÄ	0	2576	2 775	2 473	1,93
Mustasaaren rovastikunta yht.	33460	24266	19 785	30 283	3,01

Pietarsaaren rovastikunta					
ESSE	850	1282	2 031	960	1,76
JAKÖBSTADS SV.	2000	1929	7 730	7 193	1,89

JEPPÖ	400	1153	1 647	1 060	4,47
KARLEBY SV.	7391	4350	4 598	1 827	2,78
KRONÖBY	750	1909	1 451	2 513	2,47
LARSMO	0	1897	1 689	2 443	1,41
MUNSALA	0	1777	757	960	2,11
NEDERVETIL	528	1122	725	727	1,96
NYKARLEBY	0	2214	2 794	2 611	1,96
PEDERSÖRE	1800	6089	3 364	1 960	2,58
PURMO	0	1522	1 686	264	2,87
TERJÄRV	285	2405	1 801	1 612	2,88
Pietarsaaren rovastikunta yht.	14004	27649	30 271	24 130	2,24
Borgå stift yht.	213361	173760	136 449	290 445	3,13

Kuopion hiippakunta

Kuopion tuomiorovastikunta

KUOPION TUOMIOK.SRK	7828	10634	13 147	16 519	3,79
MÄNNISTÖ	7380	1616	8 009	11 732	2,82
KALLAVESI	13480	2283	7 303	13 088	1,59
RIISTAVESI	1203	1544	2 328	925	3,03
VEHMERSALMI	1106	432	1 563	1 463	2,57
ALAVA	8704	4820	5 700	11 850	2,22
PUJO	7399	2848	9 688	11 125	2,62
Kuopion tuomiorovastikunta yht.	47100	24177	47 738	66 702	2,47

Nilsin rovastikunta

JUANKOSKI	0	1989	4 238	2 773	1,93
KAAVI	3600	395	1 375	1 043	2,08
NILSIÄ	505	5533	6 726	2 820	2,65
RAUTAVAARA	420	835	2 526	410	2,34
TUUSNIEMI	1030	734	2 261	1 035	2,00
Nilsin rovastikunta yht.	5555	9486	17 127	8 081	2,24

Iisalmen rovastikunta

IISALMI	4600	3784	8 766	11 293	1,45
KIURUVESI	1500	3113	9 435	5 754	2,28
LAPINLAHTI	3350	1140	8 294	13 533	4,20
PYHÄJÄRVI	4400	3788	3 527	3 150	2,71
SONKAJÄRVI	300	1893	2 871	1 543	1,54
VARPAISJÄRVI	860	1474	1 136	1 063	1,64
VIEREMÄ	2000	1886	1 325	320	1,50
Iisalmen rovastikunta yht.	17010	17078	35 353	36 656	2,09

Kajaanin rovastikunta

HYRYNSALMI	0	1333	2 366	1 280	1,80
KAJAANI	31500	12630	9 684	21 760	2,39
KUHMO	0	3433	14 281	4 728	2,47
PALTAMO	2600	710	3 509	1 881	2,44
PUOLANKA	500	670	8 143	1 410	3,52
RISTIJÄRVI	500	1625	2 709	1 431	4,38
SOTKAMO	0	2934	7 649	3 677	1,49
SUOMUSSALMI	10760	3071	6 052	4 288	2,72
VAALA	70	596	2 438	887	1,26
Kajaanin rovastikunta yht.	45930	27002	56 831	41 342	2,34

Nurmeksen rovastikunta

JUUKA	600	1553	5 395	2 011	1,96
NURMES	2700	2700	6 404	13 127	3,31
LIEKSA	2000	1577	5 321	4 367	1,23
VALTIMO	400	584	1 786	575	1,57
Nurmeksen rovastikunta yht.	5700	6414	18 906	20 080	2,01

Joensuun rovastikunta

ENO	2000	1515	4 126	3 109	1,89
ILOMANTSI	250	1764	3 167	2 959	1,76
JOENSUU	9000	10195	4 737	21 044	2,89
KONTIOLAHTI	7374	3958	4 223	6 019	1,93
OUTOKUMPU	1000	1208	2 611	5 501	1,70
LIPERI	600	1143	4 282	5 557	1,19
PIELISENSUU	13000	2965	5 397	9 657	2,45
POLVIJÄRVI	400	1775	5 024	1 227	2,04
PYHÄSELKÄ	760	873	3 143	3 261	1,35
RÄÄKKYLÄ	800	801	3 535	1 063	2,63
RANTAKYLÄ	10000	2830	2 382	6 862	1,82
VAARA-KARJALA	0	1053	3 120	1 731	1,51
Joensuun rovastikunta yht.	45184	30080	45 746	67 990	2,01

Leppävirran rovastikunta

HEINÄVESI	505	995	2 992	619	1,41
JOROINEN	1650	1423	3 201	2 494	1,82
LEPPÄVIRTA	2300	1952	6 998	2 394	1,45
VARKAUS	10000	2714	6 352	9 269	1,47
Leppävirran rovastikunta yht.	14455	7084	19 544	14 776	1,50

Pieksämäen rovastikunta

HANKASALMI	6720	2764	3 746	2 359	3,26
KONNEVESI	0	3829	2 157	899	2,61
RAUTALAMPI	1300	771	4 611	1 692	2,82
SUONENJOKI	7400	1183	4 311	3 577	2,56
PIEKSÄMÄKI	5900	3823	9 908	17 677	2,10
Pieksämäen rovastikunta yht.	21320	12370	24 732	26 204	2,45

Siilinjärven rovastikunta

KARTTULA	0	898	3 986	1 091	2,11
KEITELE	500	616	2 408	1 391	2,15
MAANINKA	850	687	2 797	1 987	1,94
PIELAVESI	4772	1435	4 146	3 786	3,06
SIILINJÄRVI	7600	4226	8 629	10 410	1,75
TERVO	2200	1308	2 421	510	4,33
VESANTO	0	862	2 901	1 291	2,21
Siilinjärven rovastikunta yht.	15922	10032	27 289	20 466	2,14
Kuopion hiippakunta yht.	218176	143723	293 265	302 297	2,16

Lapuan hiippakunta

Lapuan tuomiorovastikunta

ALAHÄRMÄ	0	759	3 321	1 414	1,26
KAUHAVA	7550	1873	4 873	2 865	2,38
KUORTANE	1100	2925	3 144	4 561	3,04
LAPUAN TUOMIOK.SRK	2800	5918	10 247	26 244	3,43
YLIHÄRMÄ	500	2284	2 740	1 089	2,40
YLISTARO	510	1966	6 730	3 514	2,44
Lapuan tuomiorovastikunta yht.	12460	15725	31 055	39 687	2,70

Lappajärven rovastikunta

ALAJÄRVI	1000	4009	5 805	3 952	1,87
EVIJÄRVI	675	741	2 737	1 427	2,22
KORTESJÄRVI	588	1305	5 048	907	3,57
LAPPAJÄRVI	0	1263	3 310	1 263	1,75
PIETARSAAREN SUOM.SRK	2500	646	2 586	4 375	1,55
VIMPELI	500	867	2 604	1 508	1,81
Lappajärven rovastikunta yht.	5263	8831	22 090	13 432	1,95

Alavuden rovastikunta					
ALAVUS	3000	2766	6 307	5 495	1,99
LEHTIMÄKI	245	689	2 851	104	2,20
SOINI	706	1191	2 918	1 674	2,84
TÖYSÄ	1000	828	3 244	1 376	2,16
ÄHTÄRI	0	2111	7 511	3 222	2,11
Alavuden rovastikunta yht.	4951	7585	22 831	11 871	2,15

Ilmajoen rovastikunta					
ILMAJOKI	1240	1594	10 255	4 069	1,57
JALASJÄRVI	3000	1631	2 964	4 225	1,47
KURIKKA	2000	8217	10 376	9 738	3,09
NURMO	5000	3986	8 514	7 808	2,18
SEINÄJOKI	26768	7356	30 374	27 953	2,80
Ilmajoen rovastikunta yht.	38008	22784	62 484	53 793	2,41

Kauhajoen rovastikunta					
ISOJOKI	0	612	2 624	648	1,63
JURVA	1080	1127	5 245	2 428	2,51
KARIJOKI	1000	591	6 336	509	5,64
KAUHAJOKI	2500	3599	8 767	4 799	1,47
TEUVA	600	1535	6 159	2 902	1,98
KASKINEN	0	454	1 465	494	2,19
KRISTIINANK. SUOM.SRK	0	1155	2 098	608	1,53
Kauhajoen rovastikunta yht.	5180	9073	32 695	12 388	1,95

Isonkyrön rovastikunta					
ISOKYRÖ	1500	963	1 992	3 090	1,63
LAIHIA	2500	2142	5 567	3 198	1,92
VAASAN SUOM. SRK	46221	5529	10 131	24 851	2,54
VÄHÄKYRÖ	2060	1600	3 472	983	1,91
MUSTASAARI	3500	403	1 656	11 022	4,13
Isonkyrön rovastikunta yht.	55781	10637	22 818	43 144	2,45

Parkanon rovastikunta					
HONKAJOKI	0	725	1 600	375	1,58
KARVIA	0	1230	2 824	3 606	3,02
KIHNIÖ	0	1114	2 435	871	2,41
PARKANO	9037	1148	7 014	2 878	3,12
VIRRAT	1000	1398	7 966	4 636	2,24
Parkanon rovastikunta yht.	10037	5615	21 839	12 366	2,59

Jyväskylän rovastikunta					
JYVÄSKYLÄN KAUP.SRK	106956	18886	27 553	87 314	3,68
JYVÄSKYLÄN MAASRK	28798	6923	14 080	17 364	2,26
LAUKAA	5666	2352	7 870	10 873	1,79
MUURAME	2575	1219	3 187	13 360	2,67
TOIVAKKA	300	1101	2 712	545	2,41
UURAINEN	1100	1495	1 831	4 766	3,49
Jyväskylän rovastikunta yht.	145395	31976	57 234	134 222	3,02

Keuruun rovastikunta					
KEURUU	21784	3870	6 752	6 416	4,16
MULTIA	170	428	2 449	1 181	2,41
PETÄJÄVESI	0	508	2 207	2 506	1,59
VILPPULA	330	1006	2 667	2 184	1,35
Keuruun rovastikunta yht.	22284	5812	14 075	12 287	2,87

Saarijärven rovastikunta					
KARSTULA	4120	1791	1 243	2 005	2,14
KYYJÄRVI	350	813	2 117	627	2,79
SAARIJÄRVI	6000	5731	10 983	13 862	2,98
Saarijärven rovastikunta yht.	10470	8335	14 343	16 494	2,76

Viitasaaren rovastikunta					
KINNULA	1000	396	1 281	755	1,92
PIHTIPUDAS	1940	2205	2 855	1 388	1,92
VIITASAARI	2800	2318	5 053	2 201	1,89
ÄÄNEKOSKI	8600	5066	11 940	12 680	2,28
Viitasaaren rovastikunta yht.	14340	9985	21 129	17 024	2,12
Lapuan hiippakunta yht.	324169	136358	322 593	366 708	2,56

Helsingin hiippakunta

Helsingin tuomiorovastikunta					
LAUTTASAARI	17359	2909	9 437	47 357	6,10
TAIVALLAHTI	12376	3096	5 018	21 663	5,08
HELSINGIN TUOMIOK.SRK	44575	11428	10 123	272 504	11,45
TÖÖLÖ	13854	4931	8 554	126 397	16,77
Helsingin tuomiorovastikunta yht.	88164	22364	33 131	467 921	10,25

Kallion rovastikunta					
ALPPILA	11500	526	2 218	59 289	10,14
KALLIO	23821	3854	5 558	38 450	4,73
KÄPYLÄ	10569	1746	2 908	25 725	5,68
PAAVALI	16866	2307	2 952	22 563	3,45
Kallion rovastikunta yht.	62756	8433	13 636	146 027	5,42

Huopalahden rovastikunta					
HAKAVUORI	13252	2355	5 055	21 997	5,02
HUOPALAHTI	13033	1886	4 372	32 668	6,41
KANNELMÄKI	25573	7105	5 851	27 674	3,83
MEILAHTI	19400	3178	3 069	33 654	4,51
MUNKKINIEMI	9583	3359	6 325	117 601	20,23
MUNKKIVUORI	7612	2334	4 769	16 415	6,39
PITÄJÄNMÄKI	15059	1446	2 549	26 320	4,40
Huopalahden rovastikunta yht.	103512	21663	31 989	276 329	6,28

Malmin rovastikunta					
MALMI	83983	6828	11 720	89 922	3,18
OULUNKYLÄ	21904	4586	4 300	34 478	4,43
PAKILA	19604	9436	8 448	33 694	4,99
Malmin rovastikunta yht.	125491	20850	24 468	158 094	3,67

Vartiokylän rovastikunta					
HERTTONIEMI	22123	1471	6 235	31 327	3,88
KULOSAARI	3286	1322	2 618	19 068	11,65
ROIHUVUORI	28913	8457	10 823	34 415	4,25
VARTIOKYLÄ	16647	3616	5 693	30 985	5,10
VUOSAARI	25244	3229	6 080	32 007	3,15
MELLUNKYLÄ	33294	1500	5 047	29 211	3,18
Vartiokylän rovastikunta yht.	129507	19595	36 495	177 013	3,97

Vantaan rovastikunta					
TIKKURILA	28094	9147	9 239	35 826	2,12
KORSO	15348	1917	7 247	22 964	2,36
VANTAANKOSKI	16314	6378	7 323	53 164	2,89
HÄMEENKYLÄ	7239	1113	5 331	15 279	2,13
REKOLA	11061	1320	4 190	11 808	1,98
HAKUNILA	22183	3936	9 535	23 477	3,10
Vantaan rovastikunta yht.	100239	23811	42 865	162 518	2,45

Porvoon rovastikunta					
ARTJÄRVI	0	512	1 464	690	2,00
ASKOLA	1200	872	4 369	1 252	1,92
LAPINJÄRVEN SUOM.SRK	0	373	999	6 949	5,16

LOVIISAN SUOM.SRK	3500	685	2 366	1 480	2,32
MYRSKYLÄ	0	337	1 493	560	1,32
PORNAINEN	10000	2042	2 352	1 592	3,90
PORVOON SUOM.SRK	20183	5126	6 585	23 759	2,22
PUKKILA	0	555	1 659	1 170	2,01
SIPOON SUOM.	2600	4 675	7 139	12 513	2,89
Porvoon rovastikunta yht.	37483	15177	28 426	49 965	2,50
Helsingin hiippakunta yht.	647152	131893	211 009	1 437 867	4,50

Espoon hiippakunta

Espoon tuomiorovastikunta					
ESPOON TUOMIOKIRKKOSRK	100780	6215	23 291	68 402	4,11
LEPPÄVAARA	61991	3391	7 286	41 413	4,29
KIRKKONUMMEN SUOM.SRK	32356	4964	4 807	28 632	3,20
KAUNIAISTEN SUOM.SRK	13202	1680	3 112	16 478	8,46
Espoon tuomiorovastikunta yht.	208329	16250	38 496	154 925	4,13

Lohjan rovastikunta

HANGON SUOM.SRK	3350	740	6 645	2 415	3,44
KARJALOHJA	0	918	1 142	560	2,22
LOHJA	54000	3086	10 137	22 450	2,92
NUMMI	673	804	1 683	4 981	3,06
POHJAN SUOM.SRK	0	999	480	1 304	1,28
PUSULA	420	350	1 296	1 645	1,55
KARKKILA	3340	1179	3 329	2 961	1,55
SAMMATTI	0	388	2 553	132	2,75
VIHTI	10500	5216	6 111	18 469	1,83
KARJAA	841	724	564	5 006	2,74
SIUNTIO	2200	1097	1 379	2 002	2,24
Lohjan rovastikunta yht.	75324	15501	35 319	61 925	2,39

Tuusulan rovastikunta

JÄRVENPÄÄ	59500	3359	21 200	259 788	11,60
KERAVA	18000	3301	11 582	27 930	2,41
TUUSULA	32078	7599	8 782	24 132	2,48
Tuusulan rovastikunta yht.	109578	14259	41 563	311 850	5,67

Nurmijärven rovastikunta

HYVINKÄÄ	28780	9138	10 320	29 914	2,20
MÄNTSÄLÄ	3360	1730	5 371	6 372	1,06
NURMIJÄRVI	15000	6822	11 031	28 949	1,91
Nurmijärven rovastikunta yht.	47140	17690	26 722	65 235	1,87

Tapiolan rovastikunta

TAPIOLA	62201	7027	9 178	221 586	12,36
ESPOONLAHTI	81971	7790	27 464	44 396	4,82
OLARI	70954	8387	17 551	83 405	6,27
Tapiolan rovastikunta yht.	215126	23204	54 193	349 387	7,42
Espoon hiippakunta yht.	655497	86904	196 293	943 322	4,33
Kaikki yht.EUR	3712127	1233163,7	2 316 306	4 936 678	2,82

Monta tapaa tukea työtämme – valitse Sinulle sopivin

Kuukausilahjoitus

Kuukausittainen suoraveloitus on helppo, vaivaton ja kuluiltaan edullisin tapa tukea työtämme säännöllisesti.

Keräyskampanjat

Ilmoittautumalla postituslistallemme saat kotiisi tietoa ajankohtaisista keräyksistämme.

Tilaa suoraveloitusvaltakirja tai ilmoittaudu postituslistalle asiakaspalvelu@kua.fi tai (09) 1802 583.

Testamenttilahjoitus

Voit myös muistaa maailman köyhiä testamentissasi. Pienikin apu auttaa.

Neuvomme tarvittaessa testamentin tekemisessä.

Merkkipäivälahjoitus

Jaa merkkipäiväsi ilo pyytämällä muistamiset Kirkon Ulkomaanavun työlle.

Lisätietoja Piia Huurtola, (09) 1802 560, piia.huurtola@kua.fi

Toisenlainen lahja

Toisenlaisella lahjalla ilahdutat lähimmäistäsi sekä lähellä että kaukana.

Lahjat löydät osoitteesta www.toisenlainenlahja.fi tai voit tilata niitä puhelimitse (09) 1802 583.


Päätöittäjä: Antti Pentikäinen

Toimittaja: Maija Sankari

Ulkoasu: Hiekka Graphics

Paino: Forssan KP, 4/2008, 4 000 kpl

ISSN 1237-3826



Kirkon Ulkomaanapu
PL 185 (Luotsikatu 1 A), 00161 Helsinki
Puh. (09) 18021 / vaihde
Sähköposti: kua@kua.fi
www.kua.fi

Tilinumero:
Aktia 405512-210437
Nordea 157230-500504
Helsingin OP 572302-121551
Sampo 800018-223340
Ålandsbanken 660100-4003646