

TILINTARKASTUSKERTOMUS

Kirkon Ulkomaanavun säätiön hallitukselle

Olemme tarkastaneet Kirkon Ulkomaanavun säätiön kirjanpidon, tilinpäätöksen, toimintakertomuksen ja hallinnon tilikaudelta 1.1.–31.12.2009. Tilinpäätös sisältää taseen, tuloslaskelman ja liitetiedot.

Hallituksen vastuu

Hallitus vastaa tilinpäätöksen ja toimintakertomuksen laatimisesta ja siitä, että ne antavat oikeat ja riittävät tiedot Suomessa voimassa olevien tilinpäätöksen ja toimintakertomuksen laatimista koskevien säännösten ja määräysten mukaisesti. Hallitus vastaa kirjanpidon ja varainhoidon valvonnan asianmukaisesta järjestämisestä.

Tilintarkastajan velvollisuudet

Tilintarkastajan tulee suorittaa tilintarkastus Suomessa noudatettavan hyvän tilintarkastustavan mukaisesti ja sen perusteella antaa lainmukainen tilintarkastuslausunto tilinpäätöksestä ja toimintakertomuksesta. Hyvä tilintarkastustapa edellyttää ammattieettisten periaatteiden noudattamista ja tilintarkastuksen suunnittelua ja suorittamista siten, että saadaan kohtuullinen varmuus siitä, että tilinpäätöksessä tai toimintakertomuksessa ei ole olennaisia virheellisyksiä ja että hallituksen jäsenet ja säätiön toimihenkilöt ovat toimineet säätiölain mukaisesti.

Tilintarkastustoimenpiteillä tulisi varmistua tilinpäätöksen ja toimintakertomuksen lukujen ja muiden tietojen oikeellisuudesta. Toimenpiteiden valinta perustuu tilintarkastajan harkintaan ja arvioihin riskeistä, että tilinpäätöksessä on väärinkäytöksestä tai virheestä johtuva olennainen virheellisyys. Tarvittavia tarkastustoimenpiteitä suunniteltaessa arvioidaan myös tilinpäätöksen laadintaan ja esittämiseen liittyvää sisäistä valvontaa. Lisäksi arvioidaan tilinpäätöksen ja toimintakertomuksen yleistä esittämistapaa, tilinpäätöksen laatimisperiaatteita sekä johdon tilinpäätöksen laadinnassa soveltamia arvioita.


Tilintarkastus on toteutettu Suomessa noudatettavan hyvän tilintarkastustavan mukaisesti. Käsitksemme mukaan olemme suorittaneet tarpeellisen määrän tarkoitukseen soveltuvia tarkastustoimenpiteitä lausuntoamme varten.

Lausunto

Lausuntonamme esitämme, että tilinpäätös ja toimintakertomus antavat Suomessa voimassa olevien tilinpäätöksen ja toimintakertomuksen laatimista koskevien säännösten ja määräysten mukaisesti oikeat ja riittävät tiedot säätiön toiminnasta sekä tuloksesta ja taloudellisesta asemasta. Toimintakertomuksen ja tilinpäätöksen tiedot ovat ristiriidattomia. Säätiön varat on asianmukaisesti sijoitettu ja säätiön toimielimien jäsenille maksettuja palkkioita on pidettävä kohtuullisina.

Helsingissä 17. maaliskuuta 2010

Ernst & Young Oy
KHT-yhteisö


Jarmo Lohi
KHT, JHTT
Ellelinaukio 5 B
00100 Helsinki


Margareta Back

KIRKON ULKOMAANAVUN SÄÄTIÖ

TASEKIRJA 31.12.2009

TILINPÄÄTÖS AJALTA
01.01.2009 - 31.12.2009

Y-tunnus 0998454-4

Luotsikatu 1 A
00160 HELSINKI

KIRKON ULKOMAANAVUN SÄÄTIÖ

TILINPÄÄTÖS AJALTA 01.01.2009 - 31.12.2009

SISÄLLYSLUETTELO

	Sivu
Toimintakertomus	1
Tilinpäätös	
Tuloslaskelma	5
Tase	6
Tilinpäätöksen liitetiedot	7
Luettelo käytetyistä kirjanpito- ja tositelajeista	13
Tilinpäätöksen ja toimintakertomuksen päiväys ja allekirjoitus sekä tilintarkastajien tilinpäätösmerkintä	15

KIRKON ULKOMAANAVUN SÄÄTIÖN TOIMINTAKERTOMUS 2009

Uuden strategian myötä työtapa muuttuu

Kirkon Ulkomaanapu muuttui uuden strategian myötä perinteisestä rahoitusorganisaatiosta kentällä kumppanien kanssa tuloksia hakevaksi toimijaksi. Tähän pyritään erikoistumalla sekä maantieteellisesti että temaattisesti. Ulkomaanapu keskittyy jatkossa hauraisiin maihin ja toimintaympäristöihin ja samalla lisää omaa kenttätoimintaansa.

Temaattisella erikoistumisella pyritään tuottamaan paremmin lisäarvoa kumppaneille, ACT Alliance-verkostolle ja koko toimialalle. Samalla työtä kentällä tuetaan kansainvälisellä vaikuttamistoiminnalla. Näin Kirkon Ulkomaanapu pyrkii osaltaan vahvistamaan kehitysyhteistyön ja humanitaarisen avun vaikuttavuutta ja tuloksia.

Strategia on haasteellinen monestakin syystä. Ensinnäkin työtapa on uusi. Toiseksi hauraat valtiot ovat toimintaympäristönä vaikeita ja vaarallisiakin. Nämä haasteet näkyivät toiminnassa jo vuoden 2009 aikana. Riskejä pyrittiin ennakoimaan, koulutukseen on satsattu ja koko organisaatiota ryhdyttiin muuttamaan kentällä tapahtuvaa toimintaa paremmin tukevaksi.

Tulokset uudesta strategiasta ovat kuitenkin jo nyt ilahduttavia. Kumppanit hakevat jo nyt Kirkon Ulkomaanavun asiantuntemusta oman toimintansa tueksi sen erikoistumisalueilta. Samalla kentällä tapahtuva toiminta on tuottanut tulosta. Kansainvälisessä vaikuttamisessa Kirkon Ulkomaanavusta on tullut YK:n, Yhdysvaltojen ja EU:n piirissä omien erikoistumisalueidensa tärkeä vaikuttaja, jonka mielipiteitä halutaan kuulla. Samoin tunnettuus kotimaassa on lisääntynyt juuri strategian valintojen pohjalta. Naisten Pankki löi itsensä läpi ja sen varainhankinta lähti kasvamaan.

Toimintaympäristö edelleen vaikea

Maailmanlaajuinen taantuma osoitti jo vuoden loppupuolella väistymisen merkkejä. Sen vaikutuksia kehitysmaiden talouksiin on kuitenkin vaikea vielä arvioida. Kirkon Ulkomaanapu joutui karsimaan ohjelmiaan ja leikkaamaan toimintamenojaan yhteensä lähes neljällä miljoonalla eurolla. Talous onnistuttiin kuitenkin pitämään tasapainossa ja varainhankintaa joillakin osa-alueilla kasvattamaan. Hallituksen linjauksen mukaisesti työntekijöistä haluttiin pitää kiinni eikä irtisanomisiin ryhdytty.

Kansainvälisessä ilmapiiressä ei toiveista huolimatta tapahtunut merkittävää käännettä parempaan. Yhdysvaltojen uusi hallinto ei ainakaan vielä ole pystynyt uudistamaan toimintaansa siten, että kansainvälisiin konflikteihin haettaisiin rauhanomaisempia ja laajempaan yhteistyöhön perustuvia ratkaisuja. Ulkomaanapu esitteli vaihtoehtoisia toimintatapoja hauraisissa valtioissa kuitenkin niin EU:n, YK:n kuin Yhdysvaltojenkin keskeisille vaikuttajille.

Ilmastonmuutosta käsittelevä huippukokous Kööpenhaminassa ei tuottanut toivottua tulosta. Kirkon Ulkomaanavun eurooppalainen kattojärjestö Aproved onnistui kuitenkin ekumeenisten kumppaniensa kanssa vahvistamaan oikeudenmukaisuutta korostavaa lähestymistapaa neuvottelupöydässä. Ilmastonmuutokseen pitää kuitenkin varautua ja sen vaikutukset saattavat pahimmillaan olla erittäin tuhoisia.

TALOUS

Tilikauden ylijäämä oli 12 071,27 euroa (edellisen tilikauden alijäämä 172 332,06 euroa) ja oman pääoman määrä vuoden lopussa 6,4 milj. euroa (6,0 milj. euroa). Omakatteisten rahastojen pääoma vuoden lopussa oli yhteensä 3,1 milj. euroa (2,4 milj. euroa): katastrofirahasto 1,0 milj. euroa (0,8 milj. euroa),

kehitysyhteistyörahasto 1,2 milj. euroa (1,1 milj. euroa), Naisten Pankin rahasto 0,8 milj. euroa (0,4 milj. euroa) ja avustusrahasto 0,1 milj. euroa (0,1 milj. euroa). Aasian tsunamikatastrofin jatkohoitoa varten rahastoiduista varoista käytettiin tilivuonna 0,2 milj. euroa (0,9 milj. euroa) jälleenrakennukseen, ja jäljellä olevat 0,3 milj. euroa käytetään vuoden 2010 aikana.

Säätiön ja sen rahastojen varat on talletettu hallituksen sijoitustoiminnan ohjeiden mukaisesti matalan riskin välineitä käyttäen pääosin markkinarahatalletuksiin. Yleinen korkotason lasku vähensi tilikauden korkotuottoja edelliseen tilikauteen nähden. Säätiöllä on taseessa pieni määrä lahjoituksena saatuja osakkeita, joista on kirjattu arvon alennus 13 516 euroa (95 604 euroa).

Tuotot

Tilikauden tuotot olivat 26 081 848,44 euroa (edellisellä tilikaudella 25 107 082,90 euroa), ja kasvu edelliseen vuoteen nähden oli 3,9 %. Seurakuntien tuen osuus kaikista tuotoista oli 31,3 % (33,6 %) sisältäen kirkkohallitukselta saadun toiminta-avustuksen. Valtiolta ja EU:lta saadun tuen osuus oli 46,8 % (43,1 %) ja yksityisiltä saadun tuen osuus 21,1 % (20,7 %).

Seurakuntasektorilta saatu tuki oli 8,2 milj. euroa (8,4 milj. euroa), missä oli laskua 3,3 % edellisestä vuodesta. Talousarviotukea saatiin seurakunnilta 4,2 milj. euroa (4,2 milj. euroa), virallisia kolehteja 0,7 milj. euroa (0,8 milj. euroa) ja vapaita kolehteja 0,3 milj. euroa (0,4 milj. euroa). Yhteisvastuukeräyksestä saatu tuotto oli 2,0 milj. euroa (2,2 milj. euroa). Kirkkohallitukselta saatu toimintatuki oli 0,6 milj. euroa (0,6 milj. euroa).

Valtiolta ja EU:lta saatu tuki oli yhteensä 12,2 milj. euroa (10,8 milj. euroa), ja kasvu edelliseen vuoteen nähden oli 12,7 %. Ulkoministeriö tuki kehitysyhteistyötä 7,7 milj. euron (6,6 milj. euron) kehyssovimuksella ja humanitaarisen avun kohteita 4,1 milj. eurolla (4,1 milj. euroa). EU-tuen osuus oli 0,2 milj. euroa (0,1 milj. euroa).

Yksityisiltä henkilöiltä saadut tuotot olivat 5,0 milj. euroa (4,7 milj. euroa). Yrityksiltä ja yhteisöiltä saadut tuotot olivat edellisvuoden tasolla 0,5 milj. euroa. Ylen Nenäpäivä-keräys tuotti Ulkomaanavulle 0,05 milj. euroa (0,06 milj. euroa).

Säätiön sijoitus- ja rahoitustoiminnan korkotuotot olivat 0,04 milj. euroa (0,3 milj. euroa).

Kulut

Tilikauden toimintakulut olivat 25 639 114,31 euroa (edellisellä tilikaudella 27 174 738,17 euroa) ja ne laskivat edellisestä vuodesta 5,7 %. Palkat ja palkkiot sivukuluineen olivat 4,2 milj. euroa (3,9 milj. euroa). Tilikauden aikana investoitiin atk-järjestelmien kehitykseen ja -laitteistoon ja kalustoon 0,1 milj. euroa (0,3 milj. euroa). Käyttöomaisuudesta tehdyt poistot olivat yhteensä 0,2 milj. euroa (0,1 milj. euroa).

Avustustoiminnan kulut olivat 21,8 milj. euroa (22,6 milj. euroa). Ne laskivat edellisestä vuodesta 3,5 % ja sisältävät omakatteisista rahastoista maksettuja avustuksia 1,1 milj. euroa (2,2 milj. euroa). Avustustoiminnan kulut sisältävät työn suunnittelu- ja seurantakuluja 2,9 milj. euroa (3,0 milj. euroa). Avustustyön tukitoimintojen ja yleishallinnon kulut olivat 3,8 milj. euroa (4,6 milj. euroa), ja ne laskivat edelliseen vuoteen verrattuna 16,2 %. Toimintakuluista käytettiin tukitoimintoihin ja yleishallintoon 14,9 % (16,8 %) ja avustustyöhön 85,1 % (83,2 %).

Avustustoiminta alueittain

Avustustoiminnan painopiste on edelleen Afrikassa, missä käytettiin 10,4 milj. euroa (9,9 milj. euroa). Aasiassa, Oseaniassa ja Lähi-idässä käytettiin 3,7 milj. euroa (4,3 milj. euroa), Euroopassa 1,2 milj. euroa (1,8 milj. euroa) ja Latinalaisessa Amerikassa 1,6 milj. euroa (1,7 milj. euroa). Yleismaailmallisissa ohjelmissa käytettiin 1,8 milj. euroa (1,9 milj. euroa).

Avustustoiminta kanavittain

Avustustoiminnan varat kohdistettiin seuraavien kanavien kautta: Luterilainen maailmanliitto 8,8 milj. euroa (8,6 milj. euroa), Kirkkojen maailmanneuvosto 0,5 milj. euroa (1,0 milj. euroa), kahdenväliset hankkeet 5,8 milj. euroa (7,0 milj. euroa) ja kirkollisten avustusjärjestöjen allianssi ACT 2,3 milj. euroa (2,3 milj. euroa) ja omat hankkeet 1,6 milj. euroa (0,7 milj. euroa).

Avustustoiminta lajeittain

Ohjelmatyössä kehitysyhteistyön osuus oli yhteensä 60,1 % (58,1 %). Tähän sisältyvät myös kumppaneiden kehittäminen ja vaikuttamistyö. Katastrofi- ja pakolaisavun osuus oli 35,3 % (37,7 %) ja kirkkojenvälisen yhteistyön osuus 4,6 % (4,2 %).

Avustustyössä keskitytään kolmeen, vahvasti toisiinsa kytkeytyvään teemaan: turvattu toimeentulo, oikeudet ja osallisuus sekä vakaa yhteiskunta. Läpileikkaavana teemana työssä on sukupuolten välisen tasa-arvon edistäminen.

HENKILÖSTÖ

Henkilöstön vahvuus oli vuoden 2009 lopussa 95 henkilöä (edellisen vuoden lopussa 101 henkilöä). 74 henkilöä oli toistaiseksi voimassa olevassa työsuhteessa (65 henkilöä) ja 21 henkilöä määräaikaaisessa työsuhteessa (36 henkilöä). Vuoden lopussa 9 henkilöä oli toimivapaalla (10 henkilöä). Henkilötyövuosia kertyi kertomusvuoden aikana yhteensä 85 (edellisenä vuonna 79). Henkilöstöstä 8 työskenteli Ulkomaanavun kenttätoimistoissa (3 henkilöä). Tämän lisäksi vuoden aikana avustuskohteissa toimi erilaisissa tehtävissä 7 henkilöä (6 henkilöä). Kirkon Ulkomaanavun toimintaperiaatteena on toimia pääsääntöisesti paikallisten ihmisten kautta, mikä lisää kestäviä kehitysvaikutuksia.

Henkilöstön näkökulmasta merkityksellistä oli valmistautuminen enenevään kentällä toimimiseen. Vuoden aikana laadittiin ohjeita ja perehdyttiin henkilöstöä niihin. Myös henkilöstön kehittämissuunnitelmassa painotettiin kenttätoimintaan valmistautumista. Englanninkielen nostaminen työkieleksi suomenkielen rinnalle oli merkittävä päätös, mikä edellyttää pitkäjänteistä panostusta osaamisen kehittämiseen.

HALLINTO

Hallitukseen ovat toimintavuonna kuuluneet puheenjohtajana hallintojohtaja, kanslianeuvos Markku Porvari sekä varsinaisina jäseninä kirkkoneuvos Risto Cantell, kansanedustaja, ulkoministerin erityisavustaja Afrikan kriiseissä Pekka Haavisto, kanslianeuvos Simo Huhta, korkeakoulupastori Leena Huovinen, varapuheenjohtaja Tarja Kantola, EU-parlamentaarikko Eija-Riitta Korhola, johtava työalasihteeri Pia Kummel-Myrskog, alivaltiosihteeri Marjatta Rasi, piispa Matti Repo ja vastaava päätoimittaja Merja Ylä-Anttila.

Marjatta Rasi pyysi pyysi eron Ulkomaanavun säätiön hallituksesta 1.9.2009 aikaan, jolloin hän siirtyi Suomen Wienissä olevan suurlähetystön päälliköksi. Rasi oli valittu hallitukseen kaudelle 2007-2009, ja hänen tilalleen kirkon ulkoasiainneuvosto valitsi jäljellä olevaksi ajaksi vuoden 2010 loppuun alivaltiosihteeri Ritva Koukku-Ronden.

Varajäsenenä hallituksessa ovat toimineet lakimiesasessori Jyri Klemola, hiippakuntasihteeri Helena Tuominen sekä toimitusjohtaja Anni Vepsäläinen.

TULEVA KEHITYS

Vuoden 2010 budjetissa tuotot ovat 25,7 milj. euroa ja kulut 25,8 milj. euroa. Budjettia ja vuosisuunnitelmia laadittaessa on pyritty varautumaan yleisestä taloustilanteesta johtuvaan epävarmuuteen ja tästä mahdollisesti aiheutuviin muutoksiin.

Tammikuun Haitin maanjäristyksen jälkeen käynnistettiin välittömästi katastrofityö, mihin oli hyvät valmiudet mm. maassa jo aiemmin toimineen avustusohjelman takia. Varoja kerätään lahjoituksina, ja myös Ulkoministeriö tukee Ulkomaanavun työtä Haitissa. Varoja tullaan käyttämään välittömän humanitaarisen avun lisäksi toipumiseen ja jälleenrakennukseen pidemmällä aikavälillä. Haiti on myös Yhteisvastuukeräyksen kohdemaana 2010.

Ruohonjuuritason läsnäolo kentällä vahvistuu 2010: Afrikassa olevien Liberian ja Kongon demokraattisen tasavallan lisäksi uusia kenttätoimistoja perustetaan suunnitelmien mukaan Keniaan, Sudaniin ja Somaliaan. Myös muihin maanosiin on suunniteltu perustettavaksi kenttätoimistoja strategiakauden aikana vuoden 2012 loppuun mennessä.

Keväällä 2010 otetaan käyttöön uudet, prosesseja virtaviivaistavat hankehallinnon ja henkilöstöhallinnon tietojärjestelmät. Strategiaa tukevat toimintatapojen ja organisaation muutokset on otettu huomioon henkilöstön kehittämissuunnitelmaa laadittaessa.

TULOKSEN KÄSITTELY

Tilikauden ylijäämä oli 12 071,27 euroa, jonka hallitus päätti siirtää edellisten tilikausien ylijäämätilille.

KIRKON ULKOMAAAVUN SÄÄTIÖ

TULOSLASKELMA	1.1. - 31.12.2009		1.1. - 31.12.2008	
VAR SINAINEN TOIMINTA				
Avustustoiminta				
Tuotot				
Valtiolta	11 649 278,38		10 080 895,00	
EU:lta	161 902,81		78 714,30	
Seurakunnilta	7 001 729,50		7 263 689,15	
Muut tuotot	38 578,26		37 277,44	
	<u>18 851 488,95</u>		<u>17 460 575,89</u>	
Kulut				
Suorat avustukset	-16 558 933,34		-16 813 482,98	
Henkilöstökulut	-2 769 784,75		-2 397 253,18	
Muut kulut	-1 384 653,39		-1 237 152,88	
	<u>-20 713 371,48</u>	-1 861 882,53	<u>-20 447 888,84</u>	-2 987 322,95
Avustustoiminnan tukitoiminnot				
Viestintä, koulutus ja vaikuttamistyö				
Tuotot	475 511,39		783 893,95	
Kulut				
Henkilöstökulut	-982 178,58		-1 138 078,42	
Muut toimintakulut	-1 056 108,36		-1 786 154,33	
	<u>-2 038 286,94</u>	-1 562 775,55	<u>-2 922 232,75</u>	-2 138 338,80
Yleishallinto				
Tuotot	2 494,97		57,59	
Kulut				
Henkilöstökulut	-563 229,36		-575 251,91	
Muut toimintakulut	-266 511,47		-151 866,60	
	<u>-829 740,83</u>	-827 245,86	<u>-727 118,51</u>	-727 080,92
Varsinaisen toiminnan kulujäämä		-4 251 903,94		-5 852 722,67
VARAINHANKINTA				
Tuotot				
Lahjoitukset yksityishenkilöiltä	4 080 796,69		4 079 668,85	
Yrityksiltä ja yhteisöiltä	305 916,22		362 350,07	
	<u>4 386 712,91</u>		<u>4 462 018,92</u>	
Kulut	-813 820,62	3 572 892,29	-664 475,18	3 797 543,74
Tuotto/kulujäämä		<u>-679 011,65</u>		<u>-2 055 178,93</u>
SIJOITUS- JA RAHOITUSTOIMINTA				
Tuotot	35 502,13		332 814,76	
Kulut	-13 610,18	21 891,85	-156 123,45	176 691,31
Tuotto/kulujäämä		<u>-657 119,70</u>		<u>-1 878 487,62</u>
YLEISAVUSTUKSET				
Toiminta-avustus Kirkkohallitukselta		601 000,00		586 000,00
Tuotto/kulujäämä		<u>-66 119,70</u>		<u>-1 292 487,62</u>
OMAKATTEISET RAHASTOT				
Katastrofirahasto				
Tuotot	985 680,16		1 017 369,23	
Avustukset	-909 363,88		-1 403 084,19	
Rahaston muutos	-76 296,28		385 714,96	
Avustusrahasto				
Tuotot	1 823,77		5 239,60	
Avustukset	-911,89		-2 619,80	
Rahaston muutos	-911,88		-2 619,80	
Kehitysyhteistyörahasto				
Tuotot	46 480,72		78 222,27	
Avustukset	0,00		-550 519,99	
Rahaston muutos	-46 460,72		472 297,72	
NaistenPankki rahasto				
Tuotot	695 193,44		380 890,69	
Avustukset	-198 325,50		-213 146,21	
Toimintakulut	-121 682,99		-87 519,25	
Rahaston muutos	-375 184,95		-80 225,23	
Tulos ennen rahastosirtoja		<u>-66 119,70</u>		<u>-1 292 487,62</u>
RAHASTOSIIRROT				
Sirto Kehitysyhteistyörahastoon		-70 000,00		200 000,00
Sirto katastrofirahastoon		-80 000,00		0,00
Asia-rahaston muutos		198 190,97		920 155,56
TILIKAUDEN YLI-JALIJÄÄMÄ		<u>12 071,27</u>		<u>-172 332,08</u>

KIRKON ULKOMAANAVUN SÄÄTIÖ

6

T A S E euroa	31.12.2009		31.12.2008	
VASTAAVAA				
PYSYVÄT VASTAAVAT				
Aineettomat hyödykkeet				
Aineettomat oikeudet				
Atk-ohjelmat		179 759,74		197 356,35
Aineelliset hyödykkeet				
Koneet ja kalusto		190 752,03		257 471,48
Sijoitukset				
Muut osakkeet ja osuudet		72 092,05		85 608,05
OMAKATTEISTEN RAHASTOJEN VARAT				
Katastrofirahasto, tilivarat ja pankkitalletukset		974 557,79		838 261,51
Kehitysyhteistyörahasto, tilivarat ja pankkitalletukset		1 216 329,22		1 099 868,50
Avustusrahasto, tilivarat ja pankkitalletukset		113 397,14		112 485,26
Naisten Pankki rahasto, tilivarat ja pankkitalletukset		773 401,67		398 216,72
Saamiset				
Lyhytaikaiset				
Maksetut ennakkomaksut	103 361,36		24 363,25	
Myyntisaamiset	278,10		4 495,69	
Siirtosaamiset	601 622,79		1 086 315,04	
Muut saamiset	32 088,14	737 350,39	17 905,52	1 133 079,50
Rahat ja pankkisaamiset		6 169 202,78		4 165 030,50
VASTAAVAA YHTEENSÄ		10 426 842,81		8 287 377,87
VASTATTAVAA				
OMA PÄÄOMA				
Peruspääoma		33 637,59		33 637,59
Omakatteiset rahastot				
Katastrofirahasto 2.6.1999	974 557,79		838 261,51	
Kehyrahasto 31.12.2005	1 216 329,22		1 099 868,50	
Avustusrahasto 21.8.1984	113 397,14		112 485,26	
NaistenPankki rahasto 24.5.07	773 401,67	3 077 685,82	398 216,72	2 448 831,99
Muut sidotut rahastot				
Aasia-rahasto		300 337,37		498 528,34
Edellisten tilikausien ylijäämä	2 992 330,95		3 164 663,01	
Tilikauden yli-/alijäämä	12 071,27	3 004 402,22	-172 332,06	2 992 330,95
		6 416 063,00		5 973 328,87
VIERAS PÄÄOMA				
Lyhytaikainen				
Saadut ennakkomaksut		1 204 987,62		453 123,27
Ostovelat		804 016,28		323 748,90
Muut velat		76 589,14		82 557,27
Siirtovelat		1 925 186,77	4 010 779,81	1 454 619,56
VASTATTAVAA YHTEENSÄ		10 426 842,81		8 287 377,87

KIRKON ULKOMAANAVUN SÄÄTIÖ

TILINPÄÄTÖKSEN 31.12.2009 LIITETIEDOT

1. TILINPÄÄTÖKSEN LAATIMISTA KOSKEVAT LIITETIEDOT

Pysyvät vastaavat ja poistot

Pysyvät vastaavat on arvostettu hankintahintaan tai sitä alempaan tilinpäätöspäivän markkina-arvoon. Suunnitelman mukaiset poistot on laskettu hankintamenoista arvioidun taloudellisen vaikutusajan mukaisesti tasapoistoin. Atk-laitteiden ja -ohjelmien poisto aika on neljä vuotta, koneiden ja kaluston viisi vuotta. Pienhankinnat on kirjattu vuosikuluiksi.

2. TULOSLASKELMAN LIITETIEDOT

KOKONAISTUOTOT JA KULUT

	2009		2008	
Kokonaistuotot	26 081 848,44		25 107 082,90	
Toimintakulut				
Avustustyö	-21 821 972,75		-22 617 269,03	
Kotimaan tukitoiminnot ja hallinto	<u>-3 817 141,56</u>	-25 639 114,31	<u>-4 557 469,14</u>	-27 174 738,17
Omakatteisten rahastojen muutos		-628 853,83		975 167,65
Aasiarahaston muutos		<u>198 190,97</u>		<u>920 155,56</u>
Tilikauden tulos		12 071,27		-172 332,06

VARSINAINEN TOIMINTA

Avustustoiminnan tuotot valtiolta

Ulkoministeriön (UM) kehyssojimus	7 376 641,00		5 995 270,00	
UM EU-projekteilie	185 625,00		35 625,00	
UM humanitaariselle työlle	3 737 012,38		3 650 000,00	
UM jälleenrakennustyöhön	<u>350 000,00</u>	11 649 278,38	<u>400 000,00</u>	10 080 895,00

Avustustoiminnan tuotot EU:lta

EU tuki kehitysyhteistyöhön	126 976,17		78 714,30	
EU tuki kansainväälisyyskasvatukselle	<u>34 926,64</u>	161 902,81	<u>0,00</u>	78 714,30

Avustustoiminnan tuotot seurakunnilta

Taloussarviotuki	3 922 174,31		3 887 812,93	
Viralliset kolehdit	636 136,58		704 674,57	
Vapaaehtoiset kolehdit	235 084,66		275 255,64	
Muut tuotot seurakunnilta	185 837,23		196 527,52	
Yhteisvastuukeräyksen tuotto	<u>2 022 496,72</u>	7 001 729,50	<u>2 199 418,49</u>	7 263 689,15

Muut tuotot

Avustustoiminnan muut tuotot		38 578,26		37 277,44
------------------------------	--	-----------	--	-----------

KIRKON ULKOMAANAVUN SÄÄTIÖ

TILINPÄÄTÖKSEN 31.12.2009 LIITETIEDOT

		2009		2008
Avustustoiminnan tukitoimintojen tuotot sisältävät				
Ulkoministeriön (UM) kehyssojimus	359 500,00		619 730,00	
EU tuki kansainvälisyyskasvatukselle	5 160,00		14 133,99	
Opetusministeriön tuki nuorisotyölle	35 000,00		33 000,00	
Kirkkohallituksen tuki nuorisotyölle	40 000,00		40 000,00	
Muita tuottoja	<u>35 851,39</u>	475 511,39	<u>77 029,96</u>	783 893,95

VARAINHANKINTA

Lahjoitukset yksityishenkilöiltä 4 080 796,69 euroa sisältävät kehitysmaatuotteiden myyntituloja 12 986 euroa ja Ylen Hyvä-keräyksen kautta saatuja tuloja 48 753 euroa.

		2009		2008
Katastrofirahaston tuotot sisältävät				
lahjoituksia yksityishenkilöiltä	432 563,23		388 489,68	
yrittysiltä ja yhteisöiltä	29 357,79		36 125,91	
seurakuntien talousarvioavustuksia	305 231,50		328 814,38	
virallisia kolehtituottoja	84 283,19		75 962,70	
vapaita kolehtituottoja	105 495,23		125 406,76	
muita tuottoja seurakunnilta	16 699,96		9 512,88	
korkotuottoja	<u>12 029,26</u>	985 660,16	<u>53 056,92</u>	1 017 369,23
Katastrofirahastosta on maksettu avustuksia		909 363,88		1 403 084,19

		2009		2008
NaistenPankki rahaston tuotot sisältävät				
lahjoituksia yksityishenkilöiltä	539 978,98		308 855,16	
yrittysiltä ja yhteisöiltä	135 153,74		41 851,00	
vapaita kolehtituottoja	1 991,25		5 527,31	
muita tuottoja seurakunnilta	12 495,85		10 423,20	
korkotuottoja	<u>5 573,62</u>	695 193,44	<u>14 234,02</u>	380 890,69
NaistenPankki rahastosta on maksettu avustuksia		198 325,50		213 146,21

HENKILÖSTÖN LUKUMÄÄRÄ JA RYHMÄT

	2009	2009	2008	2008
	hlötyövuodet	keskimäärin	hlötyövuodet	
Johtajan toimisto	2,33	3	3,00	4
Kansainvälinen työ	45,00	55	38,66	47
Sisäiset palvelut	14,38	14	12,55	12
Sidosryhmätyö ja varainhankinta	13,48	20	15,10	19
Viestintä ja kampanjat	9,85	14	9,89	11
Yhteensä	85,04	106	79,20	93

KIRKON ULKOMAANAVUN SÄÄTIÖ

TILINPÄÄTÖKSEN 31.12.2009 LIITETIEDOT

HENKILÖSTÖKULUT

	2009	2008
Palkat ja palkkiot	3 443 747,06	3 191 539,59
Eläkekulut	571 931,51	543 289,50
Muut henkilösivukulut	146 256,21	158 967,09
	<u>4 161 934,78</u>	<u>3 893 796,18</u>

Muut henkilösivukulut sisältävät palkkojen perusteella määräytyvät lakisääteiset menot. Säätiön henkilökunnan eläketurva on hoidettu ulkopuolisissa vakuutusyhtiöissä.

Tilintarkastajan palkkiot

	2009	2008
Ernst & Young		
tilintarkastuspalkkiot	7 686,00	8 303,20
muut palkkiot ja lausunnot	17 427,70	39 514,84

Tilikauden aikana kuluksi kirjatut pienhankinnat:

	2009	2008
Atk-ohjelmat	42 200,74	35 967,92
Koneet, atk-laitteet ja kalusto	24 731,30	19 270,48

3. TASEEN LIITETIEDOT

PYSYVÄT VASTAAVAT

AINEETTOMAT JA AINEELLISET HYÖDYKKEET

	2009	2008
ATK-OHJELMAT		
Hankintameno tilikauden alussa 1.1.	359 269,72	167 479,15
Lisäykset tilikauden aikana 1.1.-31.12.	49 126,05	191 790,57
Hankintameno tilikauden lopussa 31.12.	408 395,77	359 269,72
Kertyneet suunnitelmapoistot 31.12.	-161 913,37	-120 942,53
Tilikauden suunnitelmapoistot 31.12.	-66 722,66	-40 970,84
<u>Kirjanpitoarvo 31.12.</u>	<u>179 759,74</u>	<u>197 356,35</u>
ATK-LAITTEET		
Hankintameno tilikauden alussa 1.1.	355 784,14	264 821,20
Lisäykset tilikauden aikana 1.1.-31.12.	20 500,15	91 062,94
Vähennykset tilikauden aikana 1.1.-31.12.	0,00	-100,00
Hankintameno tilikauden lopussa 31.12.	376 284,29	355 784,14
Kertyneet suunnitelmapoistot 31.12.	-241 009,10	-203 693,71
Tilikauden suunnitelmapoistot 31.12.	-45 659,96	-37 315,39
<u>Kirjanpitoarvo 31.12.</u>	<u>89 615,23</u>	<u>114 775,04</u>
KONEET JA KALUSTO		
Hankintameno tilikauden alussa 1.1.	340 079,02	280 308,44
Lisäykset tilikauden aikana 1.1.-31.12.	8 451,54	59 820,58
Vähennykset tilikauden aikana 1.1. - 31.12.	0,00	-50,00
Hankintameno tilikauden lopussa 31.12.	348 530,56	340 079,02
Kertyneet suunnitelmapoistot 31.12.	-197 382,58	-147 184,64
Tilikauden suunnitelmapoistot 31.12.	-50 011,18	-50 197,94
<u>Kirjanpitoarvo 31.12.</u>	<u>101 136,80</u>	<u>142 696,44</u>
SUUNNITELMAN MUKAISET POISTOT		
	2009	2008
Atk-ohjelmat	-66 722,66	-40 970,84
Atk-laitteet, koneet ja kalusto	-95 671,14	-87 513,33
	<u>-162 393,80</u>	<u>-128 484,17</u>

SIJOITUKSET

OSAKKEET JA OSUUDET

		Kirjanpitoarvo 31.12.09	Markkina-arvo 31.12.09
Elisa Oyj	300 kpl	4 049,54	4 788,00
Oy A-Star Ab	1 kpl	84,09	0,00
Nokia	6200 kpl	55 304,00	55 304,00
UPM-Kymmene	370 kpl	5 862,60	3 078,40
Nordea Bank FDR	721 kpl	6 791,82	5 126,31
		<u>72 092,05</u>	<u>68 296,71</u>

KIRKON ULKOMAANAVUN SÄÄTIÖ

TILINPÄÄTÖKSEN 31.12.2009 LIITETIEDOT

RAHAT JA PANKKISAAMISET

Sopimusvelat	sop.päivä			korko-%
Helsingin OP Pankki Oyj	18.12.2009	15.02.2009	1 200 000,00	0,70
Nordea Pankki Suomi Oyj	29.12.2009	15.01.2010	1 500 000,00	0,50
Nordea Pankki Suomi Oyj	29.12.2009	25.02.2010	2 000 000,00	0,70
Pankkitilit yhteensä			1 464 415,40	
Kassa			4 787,38	
RAHAT JA PANKKISAAMISET			6 169 202,78	

OMAKATTEISET RAHASTOT

Katastrofirahasto

Helsingin OP Pankki Oyj 578038-25139			106,84	
Helsingin OP Pankki Oyj				
sopimusvelka	1.10.2009	04.01.2010	776 300,00	0,760
Jaksotettu sopimusvelan korkosaaminen			1 474,98	
Jaksotettu lisäys, siirto vuoden 2010 puolella Op:n tilille			196 675,97	
Katastrofirahasto yhteensä			974 557,79	

Kehitysyhteistyörahasto

Sampo Pankki Oyj 800015-70207150			201,14	
Sampo Pankki Oyj				
sopimusvelka	31.12.2009	31.3.2010	521 000,00	1,200
Sampo Pankki Oyj				
debentuurilaina Danske Bank	17.11.2009	18.8.2014	613 200,00	5,375
Jaksotettu debentuurilainan korkosaaminen			11 928,08	
Jaksotettu lisäys, siirto vuoden 2010 puolella Sammon tilille			70 000,00	
Kehitysyhteistyörahasto yhteensä			1 216 329,22	

Avustusrahasto

Helsingin OP Pankki Oyj 578954-20021235			92,43	
Helsingin OP Pankki Oyj				
sopimusvelka	1.10.2009	04.01.2010	114 000,00	0,760
Jaksotettu sopimusvelan korkosaaminen			216,60	
Jaksotettu muutos, siirto vuoden 2010 puolella KUAn tilille			-911,89	
Avustusrahasto yhteensä			113 397,14	

NaistenPankki rahasto

Helsingin OP Pankki Oyj			959,23	
Helsingin OP Pankki Oyj				
sopimusvelka	1.10.2009	04.01.2010	383 200,00	0,760
sopimusvelka	31.12.2009	31.03.2010	172 000,00	0,710
Jaksotettu sopimusvelan korkosaaminen			728,08	
Jaksotettu lisäys, siirto vuoden 2010 puolella OP:n tilille			216 514,36	
NaistenPankki rahasto yhteensä			773 401,67	

KIRKON ULKOMAANAVUN SÄÄTIÖ

TILINPÄÄTÖKSEN 31.12.2009 LIITETIEDOT

OMAN PÄÄOMAN MUUTOKSET

	2009	2008
Peruspääoma	33 637,59	33 637,59
Alkusaldo 1.1. Katastrofirahasto	838 261,51	1 223 976,47
Lisäykset ja korkotuotot tilikauden aikana 1.1.-31.12.	985 660,16	1 017 369,23
Avustukset tilikauden aikana 1.1.-31.12.	-909 363,88	-1 403 084,19
Siirto rahastoon	60 000,00	0,00
Rahaston pääoma 31.12.	<u>974 557,79</u>	<u>838 261,51</u>
Alkusaldo 1.1. Kehitysyhteistyörahasto	1 099 868,50	1 772 166,22
Lisäykset ja korkotuotot tilikauden aikana 1.1.-31.12.	46 460,72	78 222,27
Avustukset tilikauden aikana 1.1.-31.12.	0,00	-550 519,99
Siirto rahastoon/rahastosta	70 000,00	-200 000,00
Rahaston pääoma 31.12.	<u>1 216 329,22</u>	<u>1 099 868,50</u>
Alkusaldo 1.1. Avustusrahasto	112 485,26	109 865,46
Lisäykset ja korkotuotot tilikauden aikana 1.1.-31.12.	1 823,77	5 239,60
Avustukset tilikauden aikana 1.1.-31.12.	-911,89	-2 619,80
Rahaston pääoma 31.12.	<u>113 397,14</u>	<u>112 485,26</u>
Alkusaldo 1.1. NaistenPankki rahasto	398 216,72	317 991,49
Lisäykset ja korkotuotot tilikauden aikana 1.1.-31.12.	695 193,44	380 890,69
Avustukset tilikauden aikana 1.1.-31.12.	-198 325,50	-213 146,21
Toimintakulut tilikauden aikana 1.1.-31.12.	-121 682,99	-87 519,25
Rahaston pääoma 31.12.	<u>773 401,67</u>	<u>398 216,72</u>
Alkusaldo 1.1. Aasiarahasto	498 528,34	1 418 683,90
Vähennykset tilikauden aikana 1.1. - 31.12.	-198 190,97	-920 155,56
Rahaston pääoma 31.12.	<u>300 337,37</u>	<u>498 528,34</u>
Edellisten tilikausien ylijäämä	2 992 330,95	3 164 663,01
Tilikauden yli-/alijäämä	<u>12 071,27</u>	<u>-172 332,06</u>
Oma pääoma yhteensä 31.12.	3 004 402,22	2 992 330,95
OMA PÄÄOMA 31.12.	6 416 063,00	5 973 328,87

KIRKON ULKOMAANAVUN SÄÄTIÖ

TILINPÄÄTÖKSEN 31.12.2009 LIITETIEDOT

	2009	2008
SIIRTOSAAMISET		
Kelan saamiset	17 000,00	14 537,30
Lahjoitusten siirtosaamiset	112 304,63	31 086,77
KEO, EU, avustustulot	50 000,00	0,00
Ylen Hyvä	48 753,00	58 278,33
Avustusennakot	63 568,00	427 105,82
Saatava Kehy-rahastolta	0,00	518 524,99
TyEL-saatava	229 492,59	0,00
Lakis.vakuutusmaksut-saatava	27 474,61	0,00
Muut siirtosaamiset	53 029,96	36 781,83
	601 622,79	1 086 315,04

SIIRTOVELAT		
Lomapalkkavelkajaksotus	573 573,70	564 777,47
Katastrofirahaston tilille	196 675,97	138 742,84
Kehitysyhteistyörahaston tilille	70 000,00	0,00
NaistenPankki rahaston tilille	216 514,36	89 186,64
Avustukset	821 867,52	593 979,25
Muut siirtovelat	46 555,22	67 933,36
	1 925 186,77	1 454 619,56

LEASINGVUOKRAVASTUUT	alle 1 vuosi	2-5 vuotta
Avoimet leasingsopimukset, kopiokonevuokraus		
Maksettavat määrät yhteensä (sis. alv 22 %)	5 642,56	11 555,00

KÄYTETYT KIRJANPITOKIRJAT

Päiväkirjat	Sähköisesti tallennettu
Pääkirja	Sähköisesti tallennettu
Myyntireskontra	Atk-osakirjanpitona
Ostoreskontra	Atk-osakirjanpitona
Kassakladi	Atk-tulosteina
Käyttöomaisuuskirjanpito	Atk-osakirjanpitona
Tasekirja	Erikseen sidottuna
Tilinpäätöserittelyt	Erikseen sidottuna
(taseen, liitetietojen ja tuloslaskelman erittelyt)	
Tositelajit	Sähköisesti tallennettu


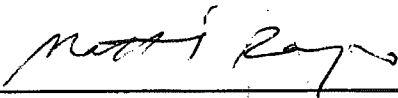

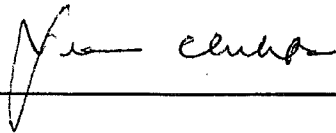
KÄYTETYT TOSITELAJIT

MS Dynamics NAV taloushallinnon järjestelmä

Kassa	Kassatositteet
Korjaus 09	Korjaustositteet
Lahj.kor 09	Lahjoitusten korjaustositteet
Muistio 09	Muistiotositteet
Myyntilas+	Myyntilaskut
Myyntihyv+	Myyntihyvityslaskut
	Pankkitositteet
Nordea	Nordea
Aktia	Aktia
OP	Helsingin OP
Sampo	Sampo
SHB	Handelsbanken
Tapiola	Tapiola
AAB	Ålandsbanken
Ostolasku+	Ostolaskut
Ostohyv+	Ostohyvityslaskut
Ostomaksut	Ostomaksut
Palkat 09	Palkkatositteet
TITOSV	Tito suoraveloitukset
TP	Tilinpäätös

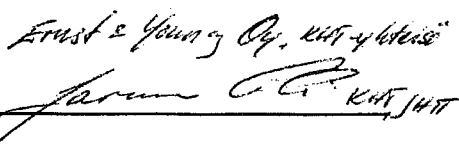
TILINPÄÄTÖKSEN JA TOIMINTAKERTOMUKSEN PÄIVÄYS JA ALLEKIRJOITUS

Helsingissä 16. päivänä maaliskuuta 2010


_____
_____
_____
_____
_____
_____

TILINPÄÄTÖSMERKINTÄ

Suoritetusta tarkastuksesta on tänään annettu kertomus.

Helsingissä 17. päivänä maaliskuuta 2010
_____